


平成24年度

町政等に関するアンケート調査結果報告書



松伏町 マッフー

松 伏 町

■アンケート調査の目的

このアンケート調査は、定期的に調査を実施することによって、町の施策及び事業に対する町民の評価の動向を把握し、行財政改革及び町民が主役の町づくりを推進するための資料としていきます。

■アンケートの内容

このアンケートは、次の5つの項目を設定しています。

- (1) 記入者の居住地区、性別、年齢について
- (2) 町職員の対応・能力などの評価について
- (3) 事務事業・サービスについての満足度・重要度について
- (4) 松伏町の住み心地について
- (5) まちづくりに対するご意見やご提案、課題等について

■調査の概要

- 調査対象 町政モニター員 73名
- 調査時期 平成24年8月
- 調査方法 調査票の郵送による配布および回収

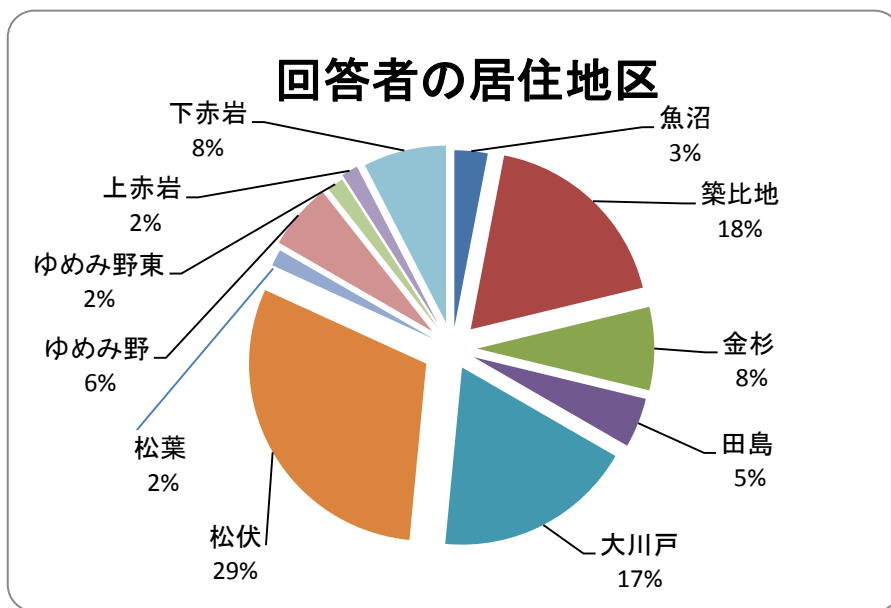
■回収結果

町政モニター員73名に対し調査票の配布を行ったところ、66件の回答があり、回答率は90%となりました。未回答数は7件でした。

■居住地区について

集計の結果、下記のとおり各地区の町政モニター員から回答をいただきました。

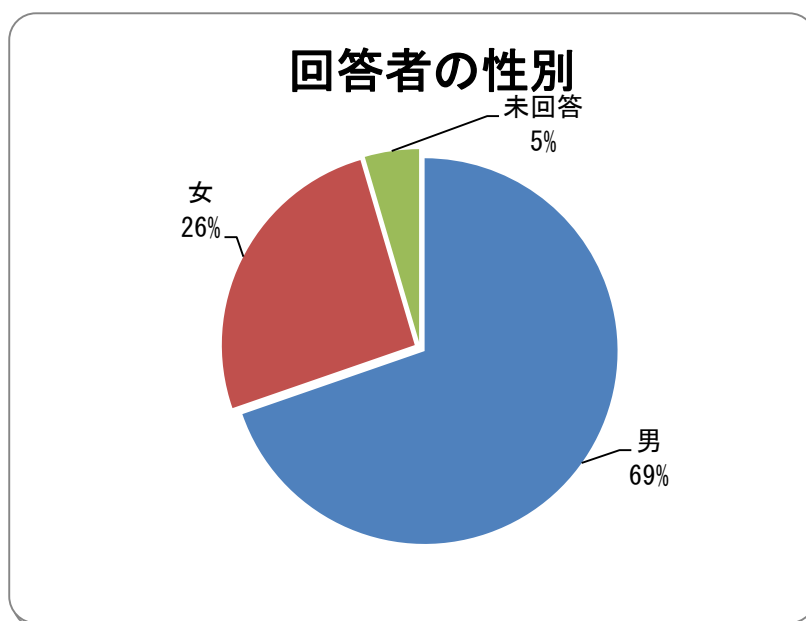
居住地区	回答数
魚沼	2
築比地	12
金杉	5
田島	3
大川戸	12
松伏	20
松葉	1
ゆめみ野	4
ゆめみ野東	1
上赤岩	1
下赤岩	5
田中	0
無回答	0
	66



■回答者の性別について

回答いただきました方々の性別については次のとおりです。

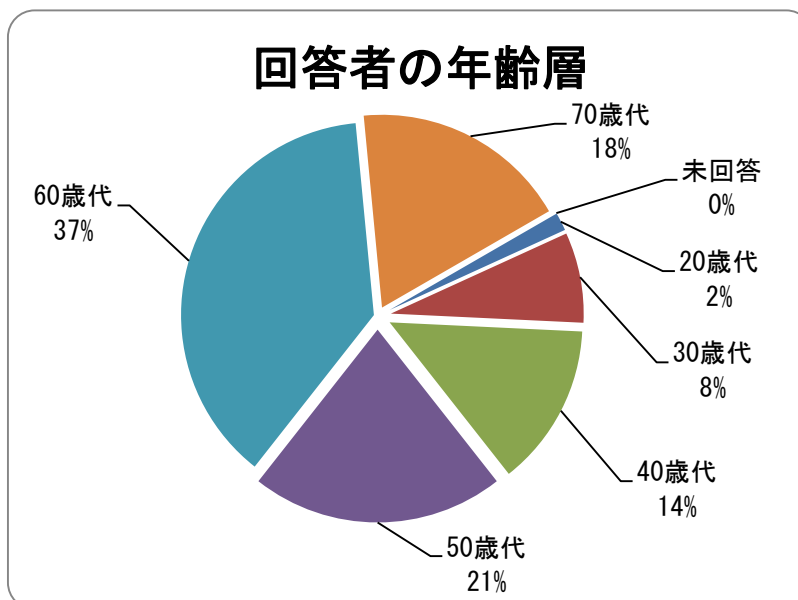
性別	件数
男	46
女	17
未回答	3
計	66



■回答者の年齢について

回答いただきました方々の年齢区分は次のとおりです。

年齢	件数
20歳代	1
30歳代	5
40歳代	9
50歳代	14
60歳代	25
70歳代	12
80歳代	0
未回答	0
計	66



■町職員の対応や能力等について

町職員の対応や能力等について、どのような印象をお持ちになっているかを「そう思う」、「どちらかと言えばそう思う」、「わからない・何ともいえない」、「どちらかといえばそう思わない」、「そう思わない」の5つの選択肢の中から選んでいただきました。

各設問について、町職員の印象が「そう思う」または、「どちらかと言えばそう思う」と回答した方が半数を超えたものは次のとおりです。

なお、()は、前年度の数値です。

- 「親切で丁寧な対応をしている」 81%(79%)
- 「あいさつや身だしなみ、言葉遣いがきちんとしている」 74%(75%)
- 「サービス精神を持って業務にあたっている」 56%(42%)
- 「公平・平等な取り扱いをしており、信頼感がある」 55%(54%)
- 「事務処理が速く、正確である」 51%(59%)

回答していただいた中で「そう思う」または、「どちらかと言えばそう思う」と答えた方が半数に満たなかったものについては次のとおりです。

- 「専門知識があり、何事にも気軽に相談することができる」 40%(50%)
- 「少ない職員数で業務にあたっている」 26%(18%)
- 「行政改革に積極的に取り組んでいる」 22%(15%)
- 「組織が縦割りであるが組織間の連絡や調整は十分に行われている」
22%(16%)
- 「コスト意識が高い」 20%(12%)
- 「ボランティア活動に熱心である」 20%(15%)
- 「新しいものの見方や考え方ができる」 17%(17%)
- 「幅広い視野を持っている」 15%(7%)
- 「前例や慣習にこだわらず業務にあたっている」 14%(19%)

設問ごとの詳しい集計結果は、次のとおりとなります。

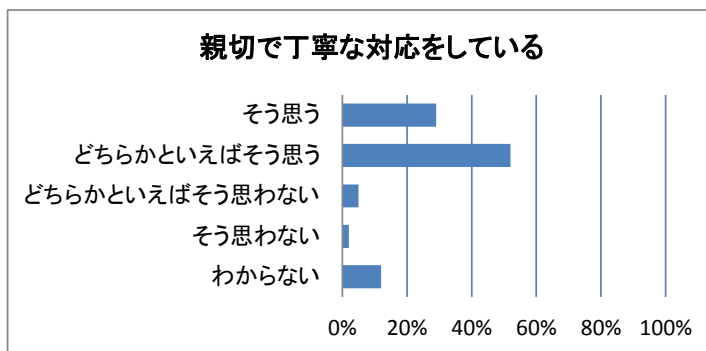
■「町職員の対応や能力などについてどのような印象をもっていますか。」の設問に対する回答は、次のとおりです。

「親切で丁寧な対応をしている」については、「そう思う」または「どちらかといえばそう思う」と回答された方が、全体の81%を占めています。

また、「そう思わない」または「どちらかといえばそう思わない」と回答された方は、全体の7%となりました。

親切で丁寧な対応をしている

回答項目	回答数	割合
そう思う	19件	29%
どちらかといえばそう思う	35件	52%
どちらかといえばそう思わない	3件	5%
そう思わない	1件	2%
わからない	8件	12%
未回答	0件	0%
計	66件	100%

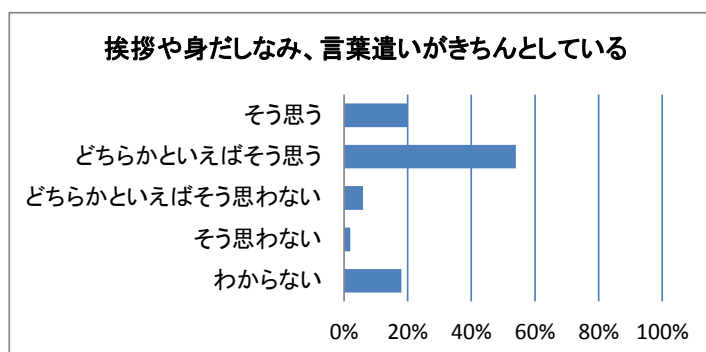


「挨拶や身だしなみ、言葉遣いがきちんとしている」については、「そう思う」または「どちらかといえばそう思う」と回答された方が、全体の74%を占めています。

また、「そう思わない」または「どちらかといえばそう思わない」と回答された方は、全体の8%となりました。

挨拶や身だしなみ、言葉遣いがきちんとしている

回答項目	回答数	割合
そう思う	13件	20%
どちらかといえばそう思う	36件	54%
どちらかといえばそう思わない	4件	6%
そう思わない	1件	2%
わからない	12件	18%
未回答	0件	0%
計	66件	100%

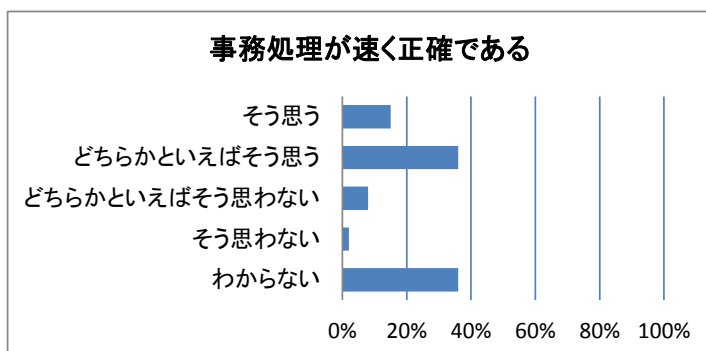


「事務処理が速く正確である」については、「そう思う」または「どちらかといえばそう思う」と回答された方が、全体の51%を占めています。

また、「そう思わない」または「どちらかといえばそう思わない」と回答された方は、全体の10%となりました。

事務処理が速く正確である

回答項目	回答数	割合
そう思う	10件	15%
どちらかといえばそう思う	24件	36%
どちらかといえばそう思わない	5件	8%
そう思わない	1件	2%
わからない	24件	36%
未回答	2件	3%
計	66件	100%



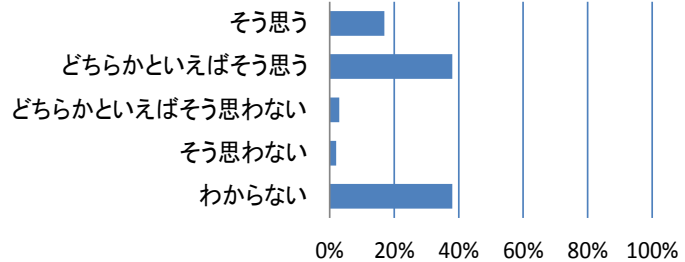
「公平・平等な取扱いをしており、信頼感がある」については、「そう思う」または「どちらかといえばそう思う」と回答された方が、全体の55%を占めています。

また、「そう思わない」または「どちらかといえばそう思わない」と回答された方は、全体の5%となりました。

公平・平等な取扱いをしており、信頼感がある

回答項目	回答数	割合
そう思う	12件	17%
どちらかといえばそう思う	25件	38%
どちらかといえばそう思わない	2件	3%
そう思わない	1件	2%
わからない	25件	38%
未回答	1件	2%
計	66件	100%

公平・平等な取扱いをしており、信頼感がある



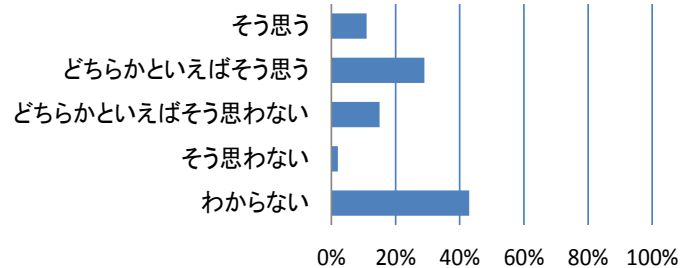
「専門知識があり、何事にも気軽に相談することができる」については、「そう思う」または「どちらかといえばそう思う」と回答された方が、全体の40%を占めています。

また、「そう思わない」または「どちらかといえばそう思わない」と回答された方は、全体の17%となりました。

専門知識があり、何事にも気軽に相談することができる

回答項目	回答数	割合
そう思う	7件	11%
どちらかといえばそう思う	19件	29%
どちらかといえばそう思わない	10件	15%
そう思わない	1件	2%
わからない	29件	43%
未回答	0件	0%
計	66件	100%

専門知識があり、何事にも気軽に相談することができる



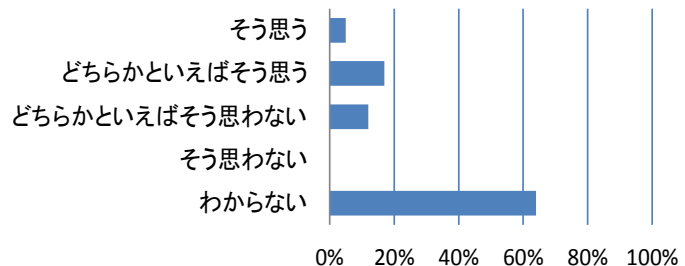
「行財政改革に積極的に取り組んでいる」については、「そう思う」または「どちらかといえばそう思う」と回答された方が、全体の22%を占めています。

また、「そう思わない」または「どちらかといえばそう思わない」と回答された方は、全体の12%となりました。

行財政改革に積極的に取り組んでいる

回答項目	回答数	割合
そう思う	3件	5%
どちらかといえばそう思う	11件	17%
どちらかといえばそう思わない	8件	12%
そう思わない	0件	0%
わからない	43件	64%
未回答	1件	2%
計	66件	100%

行財政改革に積極的に取り組んでいる

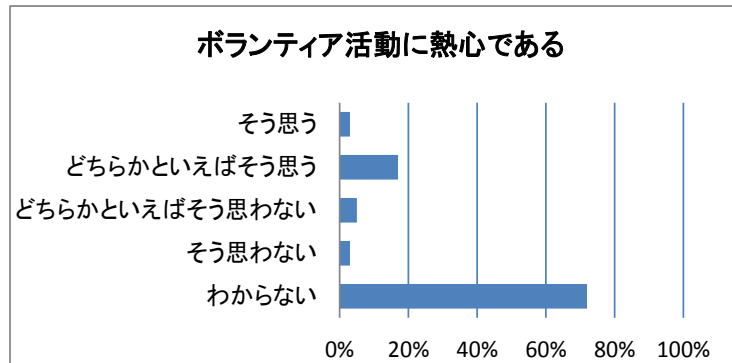


「ボランティア活動に熱心である」については、「そう思う」または「どちらかといえばそう思う」と回答された方が、全体の20%を占めています。

また、「そう思わない」または「どちらかといえばそう思わない」と回答された方は、全体の8%となりました。

ボランティア活動に熱心である

回答項目	回答数	割合
そう思う	2件	3%
どちらかといえばそう思う	11件	17%
どちらかといえばそう思わない	3件	5%
そう思わない	2件	3%
わからない	48件	72%
未回答	0件	0%
計	66件	100%

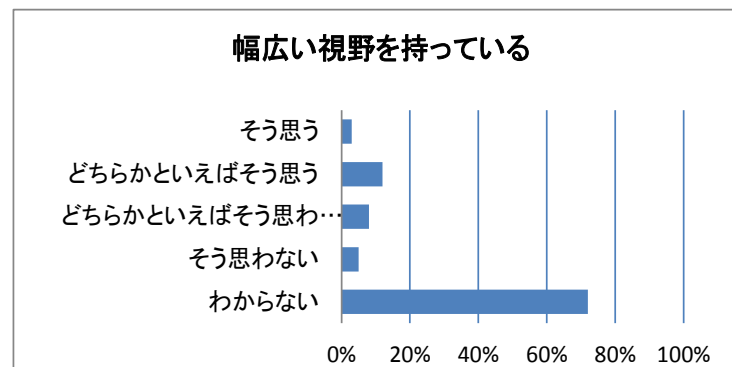


「幅広い視野を持っている」については、「そう思う」または「どちらかといえばそう思う」と回答された方が、全体の15%を占めています。

また、「そう思わない」または「どちらかといえばそう思わない」と回答された方は、全体の13%となりました。

幅広い視野を持っている

回答項目	回答数	割合
そう思う	2件	3%
どちらかといえばそう思う	8件	12%
どちらかといえばそう思わない	5件	8%
そう思わない	3件	5%
わからない	48件	72%
未回答	0件	0%
計	66件	100%

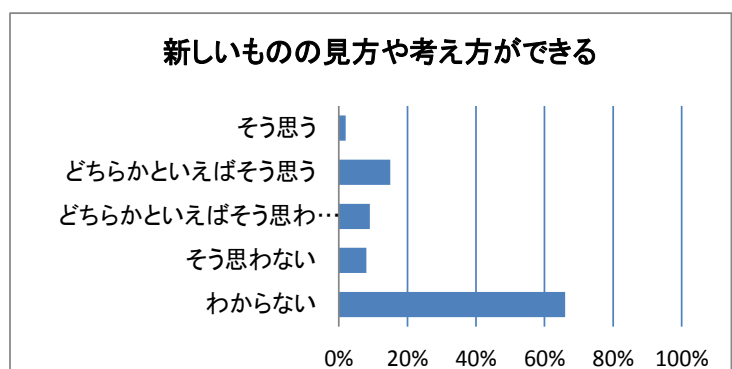


「新しいものの見方や考え方ができる」については、「そう思う」または「どちらかといえばそう思う」と回答された方が、全体の17%を占めています。

また、「そう思わない」または「どちらかといえばそう思わない」と回答された方は、全体の17%となりました。

新しいものの見方や考え方ができる

回答項目	回答数	割合
そう思う	1件	2%
どちらかといえばそう思う	10件	15%
どちらかといえばそう思わない	6件	9%
そう思わない	5件	8%
わからない	44件	66%
未回答	0件	0%
計	66件	100%

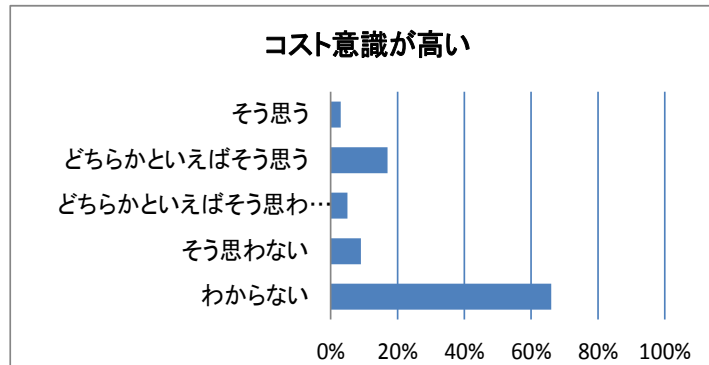


「コスト意識が高い」については、「そう思う」または「どちらかといえばそう思う」と回答された方が、全体の20%を占めています。

また、「そう思わない」または「どちらかといえばそう思わない」と回答された方は、全体の14%となりました。

コスト意識が高い

回答項目	回答数	割合
そう思う	2件	3%
どちらかといえばそう思う	11件	17%
どちらかといえばそう思わない	3件	5%
そう思わない	6件	9%
わからない	44件	66%
未回答	0件	0%
計	66件	100%

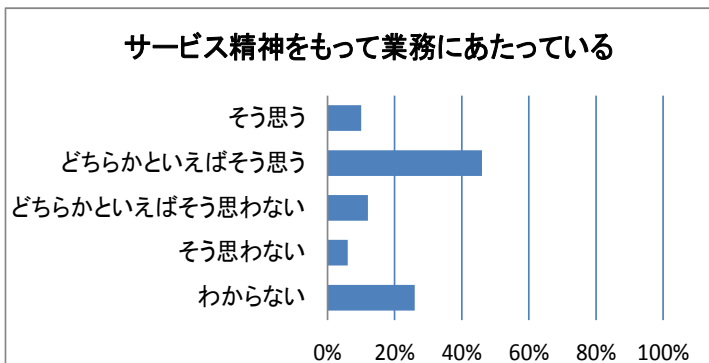


「サービス精神をもって業務にあたっている」については、「そう思う」または「どちらかといえばそう思う」と回答された方が、全体の56%を占めています。

また、「そう思わない」または「どちらかといえばそう思わない」と回答された方は、全体の18%となりました。

サービス精神をもって業務にあたっている

回答項目	回答数	割合
そう思う	7件	10%
どちらかといえばそう思う	30件	46%
どちらかといえばそう思わない	8件	12%
そう思わない	4件	6%
わからない	17件	26%
未回答	0件	0%
計	66件	100%

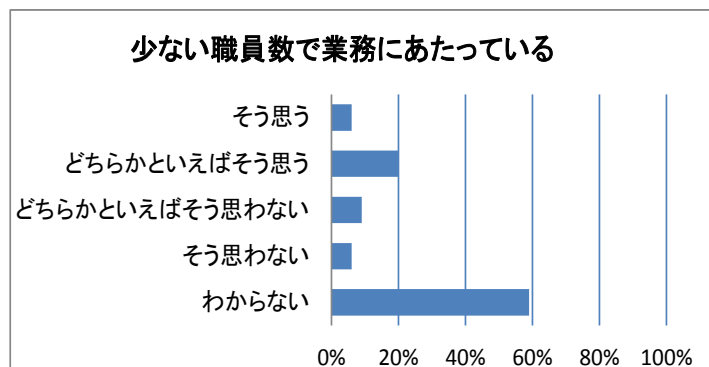


「少ない職員数で業務にあたっている」については、「そう思う」または「どちらかといえばそう思う」と回答された方が、全体の26%を占めています。

また、「そう思わない」または「どちらかといえばそう思わない」と回答された方は、全体の15%となりました。

少ない職員数で業務にあたっている

回答項目	回答数	割合
そう思う	4件	6%
どちらかといえばそう思う	13件	20%
どちらかといえばそう思わない	6件	9%
そう思わない	4件	6%
わからない	39件	59%
未回答	0件	0%
計	66件	100%



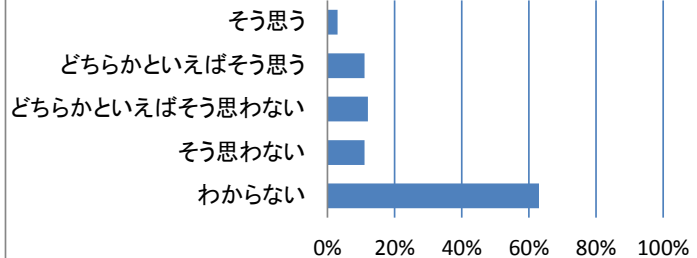
「前例や慣習にこだわらず業務にあたっている」については、「そう思う」または「どちらかといえばそう思う」と回答された方が、全体の14%を占めています。

また、「そう思わない」または「どちらかといえばそう思わない」と回答された方は、全体の23%となりました。

前例や慣習にこだわらず業務にあたっている

回答項目	回答数	割合
そう思う	2件	3%
どちらかといえばそう思う	7件	11%
どちらかといえばそう思わない	8件	12%
そう思わない	7件	11%
わからない	42件	63%
未回答	0件	0%
計	66件	100%

前例や慣習にこだわらず業務にあたっている




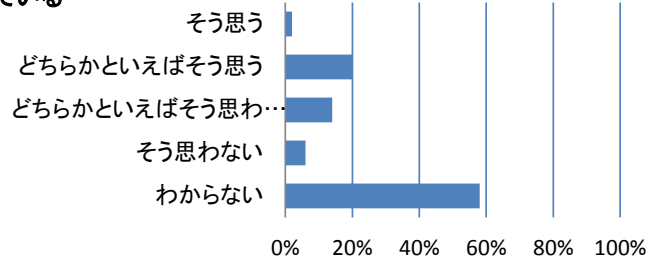
「組織が縦割りであるが組織間の連絡や調整は十分行われている」については、「そう思う」または「どちらかといえばそう思う」と回答された方が、全体の22%を占めています。

また、「そう思わない」または「どちらかといえばそう思わない」と回答された方は、全体の20%となりました。

組織が縦割りであるが組織間の連絡や調整は十分行われている

回答項目	回答数	割合
そう思う	1件	2%
どちらかといえばそう思う	13件	20%
どちらかといえばそう思わない	9件	14%
そう思わない	4件	6%
わからない	39件	58%
未回答	0件	0%
計	66件	100%

組織が縦割りであるが組織間の連絡や調整は十分行われている



■「役場で実施している事業やサービスをどのように評価しますか？」という設問について、満足度を「満足している」、「やや満足している」、「あまり満足していない」、「満足していない」、「わからない」の5段階に、重要度を「重要である」、「やや重要である」、「あまり重要でない」、「重要でない」、「わからない」の5段階に評価していただきました。

マトリクス図による分析を行い、各設問の回答に対して、次のように点数化を行い、平均値を算出し、満足度、重要度のマトリクスを作成しました。

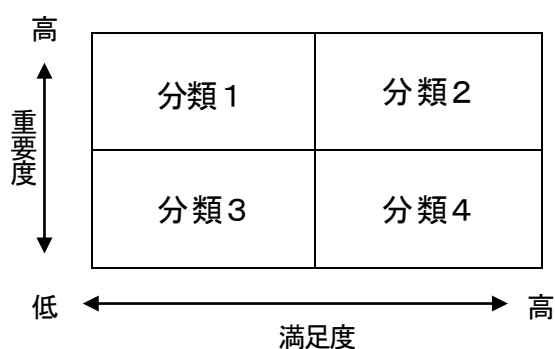
「満足している」、「重要である」 4点

「やや満足している」、「やや重要である」 3点

「あまり満足していない」、「あまり重要でない」 2点

「満足していない」「重要でない」 1点

マトリクスの区分について、設問ごとの満足度、重要度平均値から更に全体の平均値を算出し、下記の図の区分によって分類しました。



また、分析した結果については、下記の表により今後の施策に対する指標としてまいります。

分類	満足度	重要度	方向性
分類1	低	高	事務やサービスの改善のための方策の検討
分類2	高	高	事務やサービスの一層の向上に向けた検討
分類3	低	低	認知度や関心度の向上、質や量の検討
分類4	高	低	過剰な投資となっていないかを検討

事業やサービスの分析については次のとおりです。

分類	事業、サービスの内容
分類1 満足度・低 重要度・高	地域による自主防災組織の設立推進について 防犯の推進による安全安心な地域づくりについて 予算を効率的に運用し、大きな効果を生み出す行財政運営について 9 国民健康保険 や介護保険、後期高齢者医療の運営による社会保障の充実について 高齢者が元気に暮らせるための健康づくりなどの高齢福祉について 町税等の賦課及び徴収について 知的、身体、精神障がい者の自立支援、社会参加の促進について 次世代を担う青少年の健全育成について 安心して子供を産み、育てることのできる制度運営や環境づくりについて 安らいだ生活を送るための衛生環境の確保について 商業および工業の振興について 安全に利用できる道路の整備、維持管理について 児童の健全な成長を助ける教育施設の整備について
分類2 満足度・高 重要度・高	広報まつぶしやホームページによる町情報の発信について 戸籍や住民登録などの管理、事務手続きについて 国民年金の事務手続きについて 健康づくりや各種健(検)診の実施などについて 分別やリサイクル等によるごみの減量化や資源化について 安全な学校給食の提供と児童に対する食育について
分類3 満足度・低 重要度・低	情報公開制度による透明性の確保について 多文化共生による地域社会づくりのため国際交流事業について 世代や地域間の交流を深めるコミュニティ活動の推進について 町民や企業に対する人権問題の啓発活動について 農業の振興について 安らぎや交流の場としての公園の整備、維持管理について 土地利用の適正化及び計画的なまちづくりの推進について 伝統文化の保護、次世代への継承について 生涯学習及び生涯スポーツの推進について
分類4 満足度・高 重要度・低	議会だよりやホームページ等による議会情報の発信について

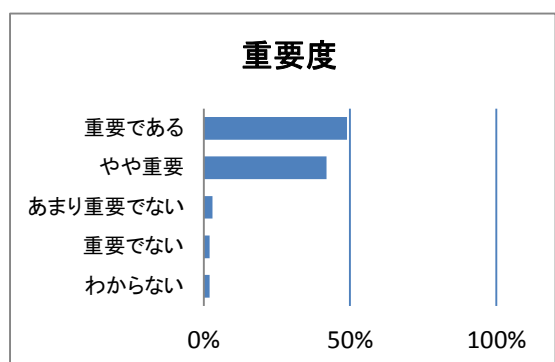
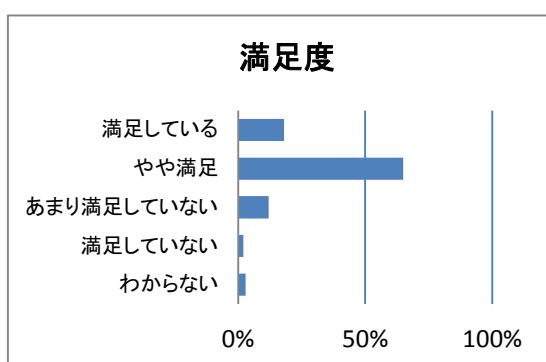
■広報まつぶしやホームページによる町情報の発信について

満足度では、「満足している」または「やや満足している」と回答された方を合わせると、全体の83%を占めています。

重要度では、「重要である」及び「やや重要」と回答された方を合わせると、全体の91%を占めています。

	件数	割合
満足している	12件	18%
やや満足	43件	65%
あまり満足していない	8件	12%
満足していない	1件	2%
わからない	2件	3%
未回答	0件	0%
計	66件	100%

	件数	割合
重要である	33件	49%
やや重要	28件	42%
あまり重要でない	2件	3%
重要でない	1件	2%
わからない	1件	2%
未回答	1件	2%
計	66件	100%



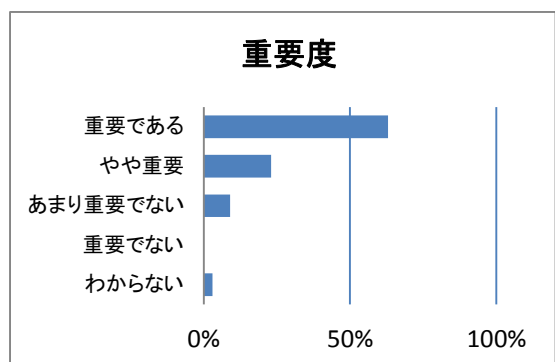
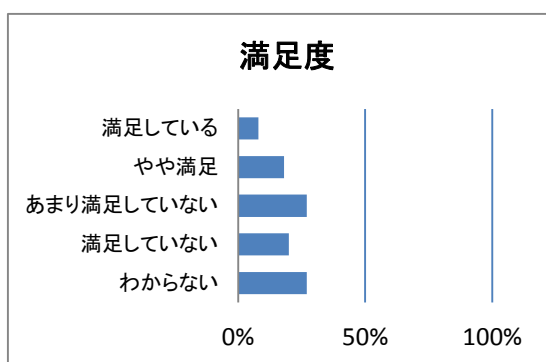
■地域による自主防災組織の設立推進について

満足度では、「満足している」または「やや満足している」と回答された方を合わせると、全体の26%を占めています。

重要度では、「重要である」または「やや重要」と回答された方を合わせると、全体の86%を占めています。

	件数	割合
満足している	5件	8%
やや満足	12件	18%
あまり満足していない	18件	27%
満足していない	13件	20%
わからない	18件	27%
未回答	0件	0%
計	66件	100%

	件数	割合
重要である	42件	63%
やや重要	15件	23%
あまり重要でない	6件	9%
重要でない	0件	0%
わからない	2件	3%
未回答	1件	2%
計	66件	100%

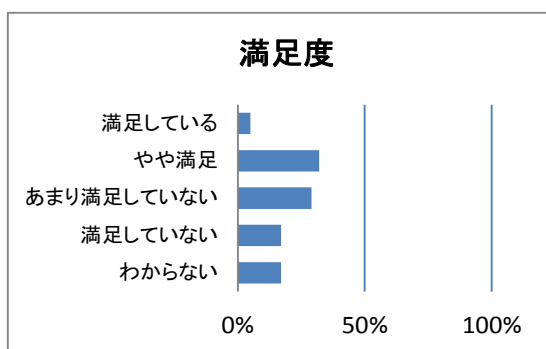


■防犯の推進による安全安心な地域づくりについて

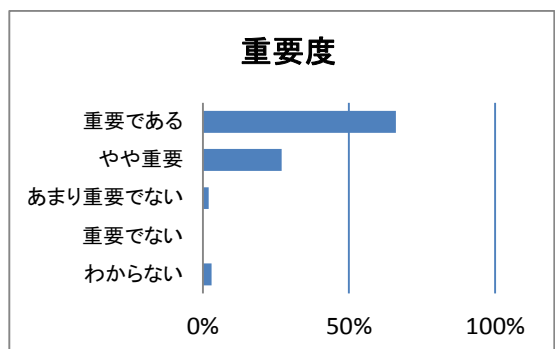
満足度では、「満足している」または「やや満足している」と回答された方を合わせると、全体の37%を占めています。

重要度では、「重要である」または「やや重要」と回答された方を合わせると、全体の93%を占めています。

	件数	割合
満足している	3件	5%
やや満足	22件	32%
あまり満足していない	19件	29%
満足していない	11件	17%
わからない	11件	17%
未回答	0件	0%
計	66件	100%



	件数	割合
重要である	44件	66%
やや重要	18件	27%
あまり重要でない	1件	2%
重要でない	0件	0%
わからない	2件	3%
未回答	1件	2%
計	66件	100%

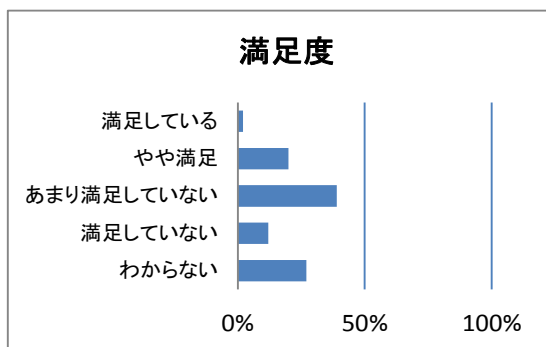


■情報公開制度による透明性の確保について

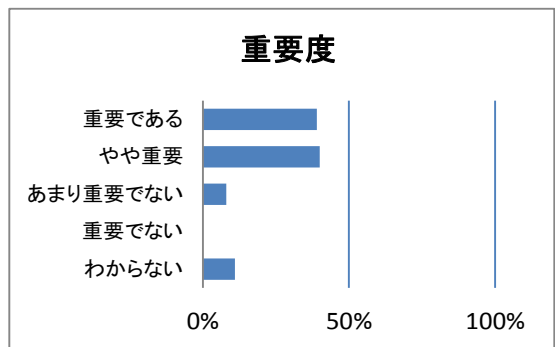
満足度では、「満足している」または「やや満足している」と回答された方を合わせると、全体の22%を占めています。

重要度では、「重要である」または「やや重要」と回答された方を合わせると、全体の79%を占めています。

	件数	割合
満足している	1件	2%
やや満足	13件	20%
あまり満足していない	26件	39%
満足していない	8件	12%
わからない	18件	27%
未回答	0件	0%
計	66件	100%



	件数	割合
重要である	26件	39%
やや重要	27件	40%
あまり重要でない	5件	8%
重要でない	0件	0%
わからない	7件	11%
未回答	1件	2%
計	66件	100%



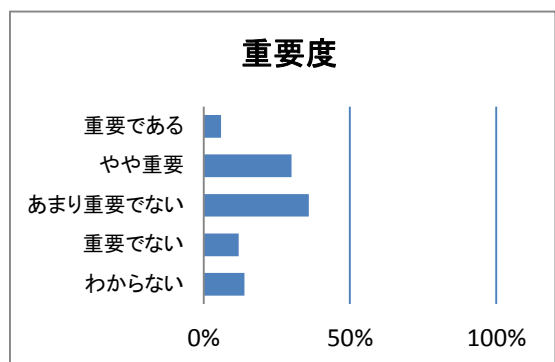
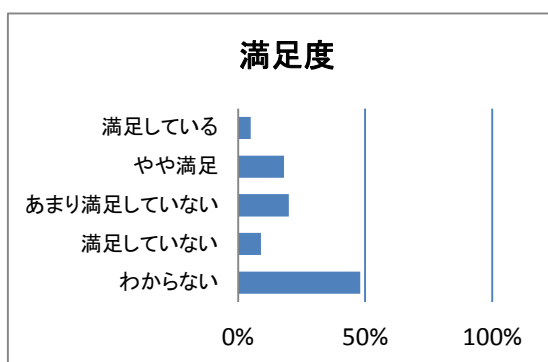
■多文化共生による地域社会づくりのための国際交流事業について

満足度では、「満足している」または「やや満足している」と回答された方を合わせると、全体の23%を占めています。

重要度では、「重要である」または「やや重要」と回答された方を合わせると、全体の36%を占めています。

	件数	割合
満足している	3件	5%
やや満足	12件	18%
あまり満足していない	13件	20%
満足していない	6件	9%
わからない	32件	48%
未回答	0件	0%
計	66件	100%

	件数	割合
重要である	4件	6%
やや重要	20件	30%
あまり重要でない	24件	36%
重要でない	8件	12%
わからない	9件	14%
未回答	1件	2%
計	66件	100%



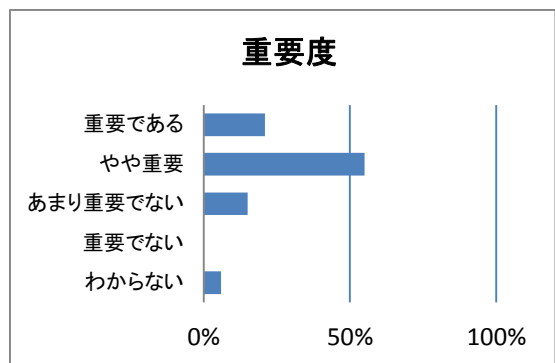
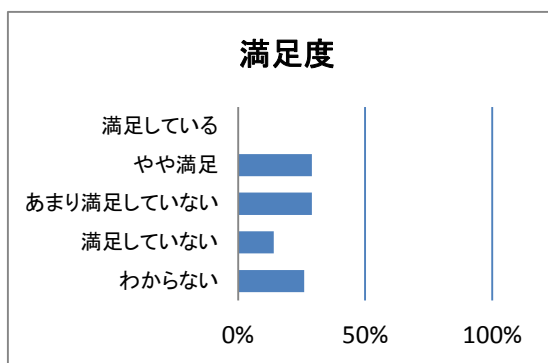
■世代や地域間の交流を深めるコミュニティ活動の推進について

満足度では、「満足している」または「やや満足している」と回答された方を合わせると、全体の29%を占めています。

重要度では、「重要である」または「やや重要」と回答された方を合わせると、全体の76%を占めています。

	件数	割合
満足している	0件	0%
やや満足	19件	29%
あまり満足していない	20件	29%
満足していない	9件	14%
わからない	17件	26%
未回答	1件	2%
計	66件	100%

	件数	割合
重要である	14件	21%
やや重要	36件	55%
あまり重要でない	10件	15%
重要でない	0件	0%
わからない	4件	6%
未回答	2件	3%
計	66件	100%



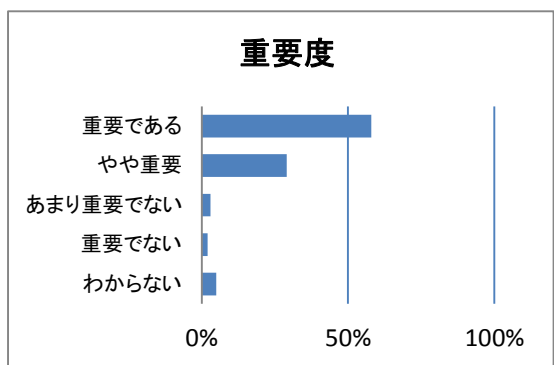
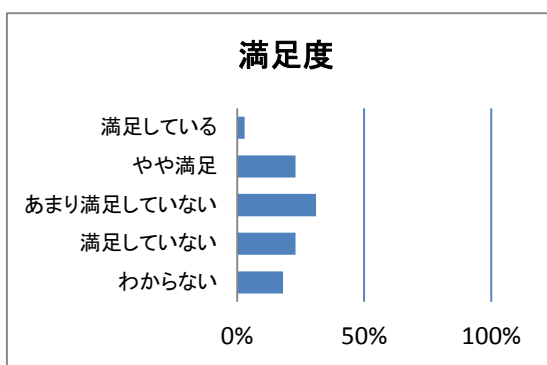
■ 予算を効率的に運用し、大きな効果を生み出す行財政運営について

満足度では、「満足している」または「やや満足している」と回答された方を合わせると、全体の26%を占めています。

重要度では、「重要である」または「やや重要」と回答された方を合わせると、全体の87%を占めています。

	件数	割合
満足している	2件	3%
やや満足	15件	23%
あまり満足していない	21件	31%
満足していない	15件	23%
わからない	12件	18%
未回答	1件	2%
計	66件	100%

	件数	割合
重要である	39件	58%
やや重要	19件	29%
あまり重要でない	2件	3%
重要でない	1件	2%
わからない	3件	5%
未回答	2件	3%
計	66件	100%



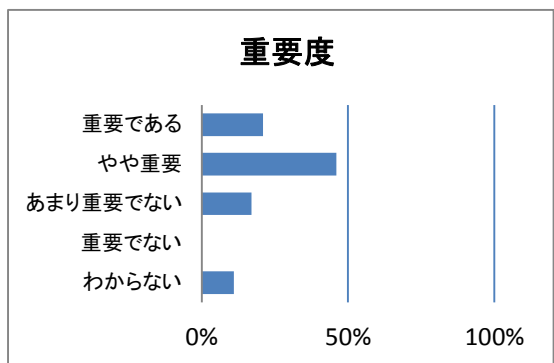
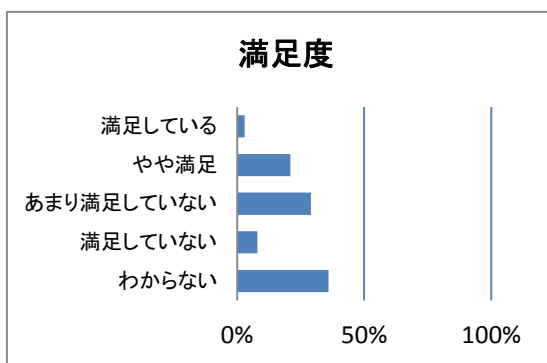
■ 町民や企業に対する人権問題の啓発活動について

満足度では、「満足している」または「やや満足している」と回答された方を合わせると、全体の24%を占めています。

重要度では、「重要である」または「やや重要」と回答された方を合わせると、全体の67%を占めています。

	件数	割合
満足している	2件	3%
やや満足	14件	21%
あまり満足していない	19件	29%
満足していない	5件	8%
わからない	24件	36%
未回答	2件	3%
計	66件	100%

	件数	割合
重要である	14件	21%
やや重要	31件	46%
あまり重要でない	11件	17%
重要でない	0件	0%
わからない	7件	11%
未回答	3件	5%
計	66件	100%



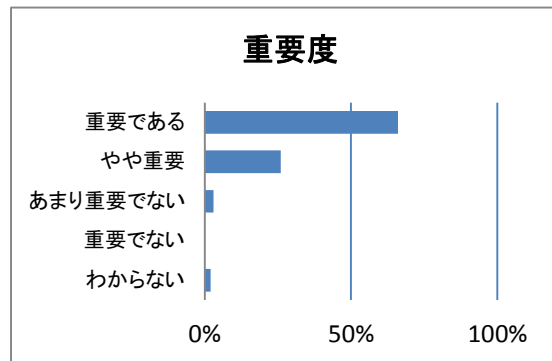
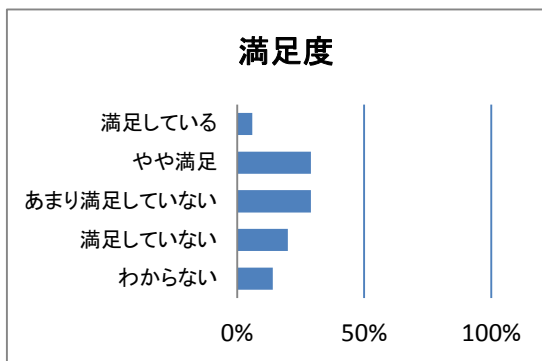
■国民健康保険や介護保険、後期高齢者医療の運営による社会保障の充実について

満足度では、「満足している」または「やや満足している」と回答された方を合わせると、全体の35%を占めています。

重要度では、「重要である」または「やや重要」と回答された方を合わせると、全体の92%を占めています。

	件数	割合
満足している	4件	6%
やや満足	19件	29%
あまり満足していない	19件	29%
満足していない	14件	20%
わからない	9件	14%
未回答	1件	2%
計	66件	100%

	件数	割合
重要である	44件	66%
やや重要	17件	26%
あまり重要でない	2件	3%
重要でない	0件	0%
わからない	1件	2%
未回答	2件	3%
計	66件	100%



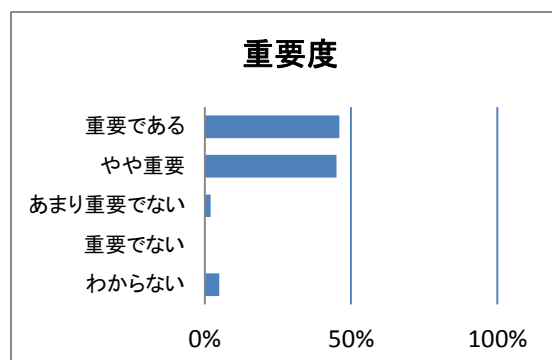
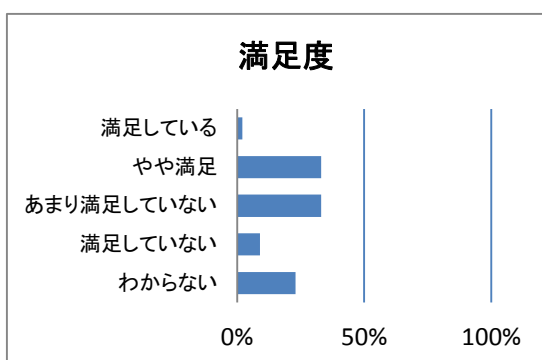
■高齢者が元気に暮らせるための健康づくりなどの高齢福祉について

満足度では、「満足している」または「やや満足している」と回答された方を合わせると、全体の35%を占めています。

重要度では、「重要である」または「やや重要」と回答された方を合わせると、全体の91%を占めています。

	件数	割合
満足している	1件	2%
やや満足	22件	33%
あまり満足していない	22件	33%
満足していない	6件	9%
わからない	15件	23%
未回答	0件	0%
計	66件	100%

	件数	割合
重要である	31件	46%
やや重要	30件	45%
あまり重要でない	1件	2%
重要でない	0件	0%
わからない	3件	5%
未回答	1件	2%
計	66件	100%

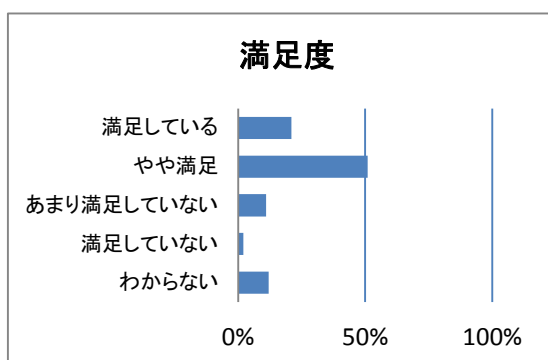


■戸籍や住民登録などの管理、事務手続きについて

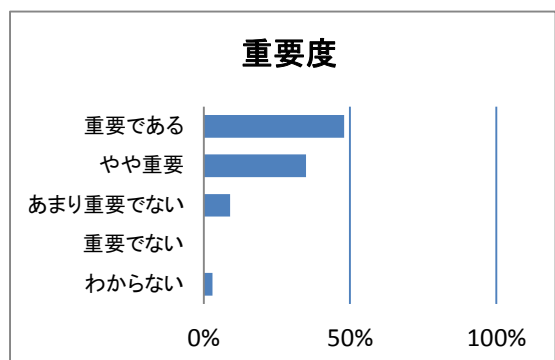
満足度では、「満足している」または「やや満足している」と回答された方を合わせると、全体の72%を占めています。

重要度では、「重要である」または「やや重要」と回答された方を合わせると、全体の83%を占めています。

	件数	割合
満足している	14件	21%
やや満足	34件	51%
あまり満足していない	7件	11%
満足していない	1件	2%
わからない	8件	12%
未回答	2件	3%
計	66件	100%



	件数	割合
重要である	32件	48%
やや重要	23件	35%
あまり重要でない	6件	9%
重要でない	0件	0%
わからない	2件	3%
未回答	3件	5%
計	66件	100%

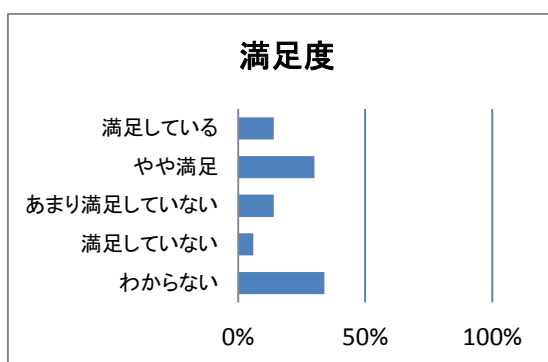


■国民年金の事務手続きについて

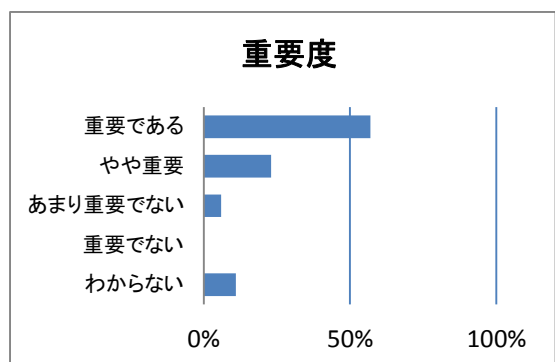
満足度では、「満足している」または「やや満足している」と回答された方を合わせると、全体の44%を占めています。

重要度では、「重要である」または「やや重要」と回答された方を合わせると、全体の80%を占めています。

	件数	割合
満足している	9件	14%
やや満足	20件	30%
あまり満足していない	9件	14%
満足していない	4件	6%
わからない	23件	34%
未回答	1件	2%
計	66件	100%



	件数	割合
重要である	38件	57%
やや重要	15件	23%
あまり重要でない	4件	6%
重要でない	0件	0%
わからない	7件	11%
未回答	2件	3%
計	66件	100%

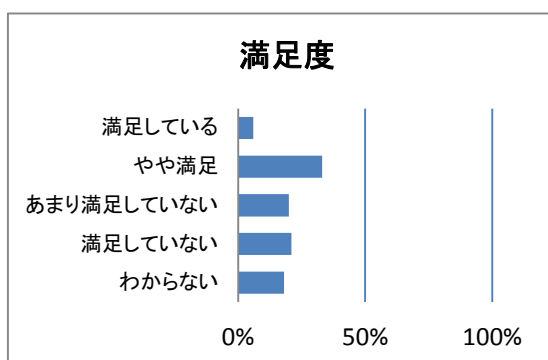


■町税等の賦課及び徴収について

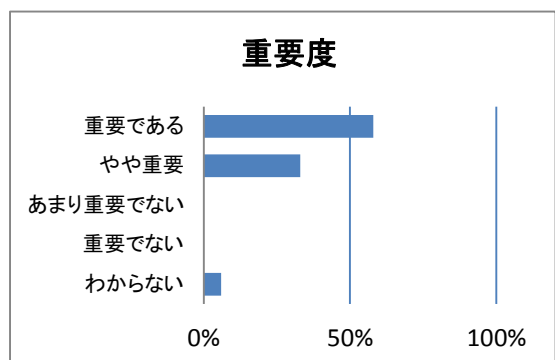
満足度では、「満足している」または「やや満足している」と回答された方を合わせると、全体の39%を占めています。

重要度では、「重要である」または「やや重要」と回答された方を合わせると、全体の91%を占めています。

	件数	割合
満足している	4件	6%
やや満足	22件	33%
あまり満足していない	13件	20%
満足していない	14件	21%
わからない	12件	18%
未回答	1件	2%
計	66件	100%



	件数	割合
重要である	38件	58%
やや重要	22件	33%
あまり重要でない	0件	0%
重要でない	0件	0%
わからない	4件	6%
未回答	2件	3%
計	66件	100%

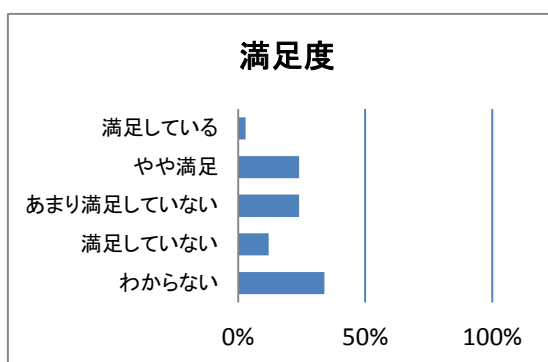


■知的、身体、精神障がい者の自立支援、社会参加の促進について

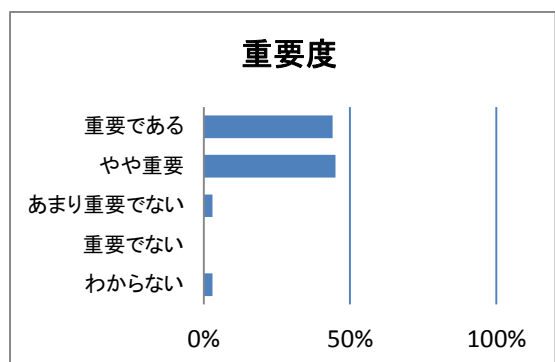
満足度では、「満足している」または「やや満足している」と回答された方を合わせると、全体の27%を占めています。

重要度では、「重要である」または「やや重要」と回答された方を合わせると、全体の89%を占めています。

	件数	割合
満足している	2件	3%
やや満足	16件	24%
あまり満足していない	16件	24%
満足していない	8件	12%
わからない	22件	34%
未回答	2件	3%
計	66件	100%



	件数	割合
重要である	29件	44%
やや重要	30件	45%
あまり重要でない	2件	3%
重要でない	0件	0%
わからない	2件	3%
未回答	3件	5%
計	66件	100%



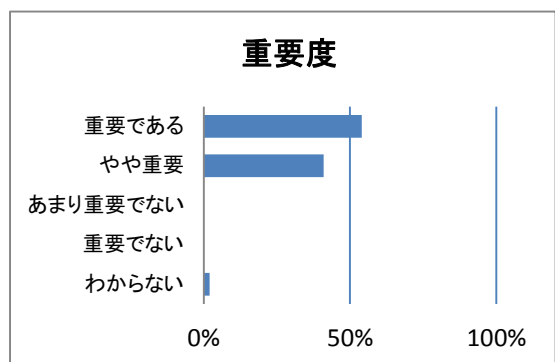
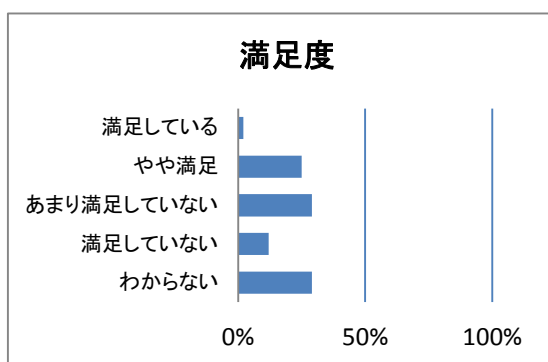
■次世代を担う青少年の健全育成について

満足度では、「満足している」または「やや満足している」と回答された方を合わせると、全体の27%を占めています。

重要度では、「重要である」または「やや重要」と回答された方を合わせると、全体の95%を占めています。

	件数	割合
満足している	1件	2%
やや満足	17件	25%
あまり満足していない	19件	29%
満足していない	8件	12%
わからない	19件	29%
未回答	2件	3%
計	66件	100%

	件数	割合
重要である	36件	54%
やや重要	27件	41%
あまり重要でない	0件	0%
重要でない	0件	0%
わからない	1件	2%
未回答	2件	3%
計	66件	100%



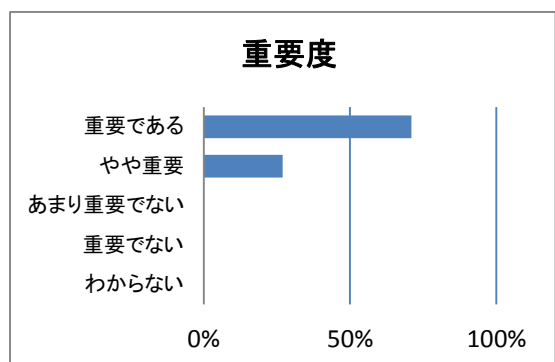
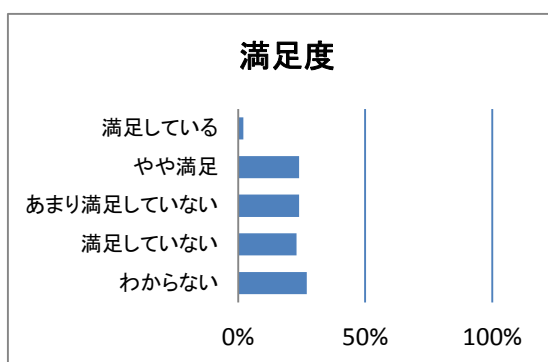
■安心して子供を産み、育てることのできる制度運営や環境づくりについて

満足度では、「満足している」または「やや満足している」と回答された方を合わせると、全体の26%を占めています。

重要度では、「重要である」または「やや重要」と回答された方を合わせると、全体の98%を占めています。

	件数	割合
満足している	1件	2%
やや満足	16件	24%
あまり満足していない	16件	24%
満足していない	15件	23%
わからない	18件	27%
未回答	0件	0%
計	66件	100%

	件数	割合
重要である	47件	71%
やや重要	18件	27%
あまり重要でない	0件	0%
重要でない	0件	0%
わからない	0件	0%
未回答	1件	2%
計	66件	100%



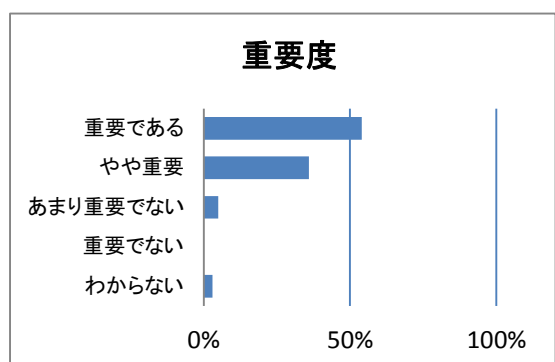
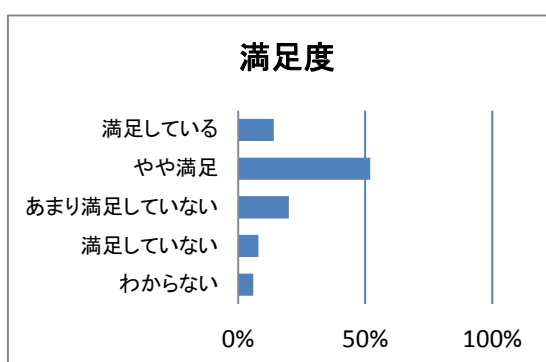
■健康づくりや各種健(検)診の実施について

満足度では、「満足している」または「やや満足している」と回答された方を合わせると、全体の66%を占めています。

重要度では、「重要である」または「やや重要」と回答された方を合わせると、全体の90%を占めています。

	件数	割合
満足している	9件	14%
やや満足	35件	52%
あまり満足していない	13件	20%
満足していない	5件	8%
わからない	4件	6%
未回答	0件	0%
計	66件	100%

	件数	割合
重要である	36件	54%
やや重要	24件	36%
あまり重要でない	3件	5%
重要でない	0件	0%
わからない	2件	3%
未回答	1件	2%
計	66件	100%



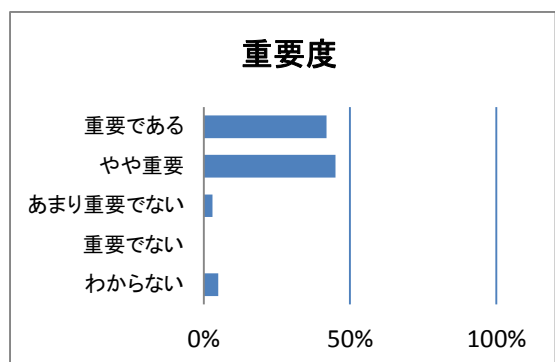
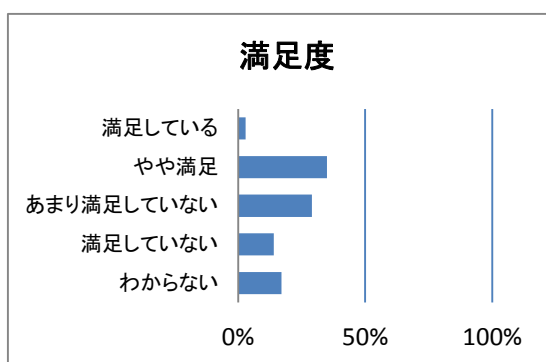
■安らいだ生活を送るための衛生環境の確保について

満足度では、「満足している」または「やや満足している」と回答された方を合わせると、全体の38%を占めています。

重要度では、「重要である」または「やや重要」と回答された方を合わせると、全体の87%を占めています。

	件数	割合
満足している	2件	3%
やや満足	24件	35%
あまり満足していない	19件	29%
満足していない	9件	14%
わからない	11件	17%
未回答	1件	2%
計	66件	100%

	件数	割合
重要である	28件	42%
やや重要	30件	45%
あまり重要でない	2件	3%
重要でない	0件	0%
わからない	3件	5%
未回答	3件	5%
計	66件	100%

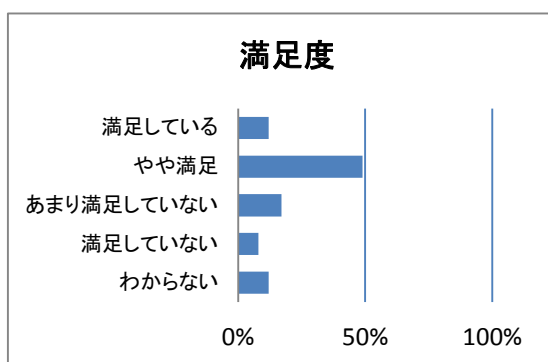


■分別やリサイクル等によるごみの減量化や資源化について

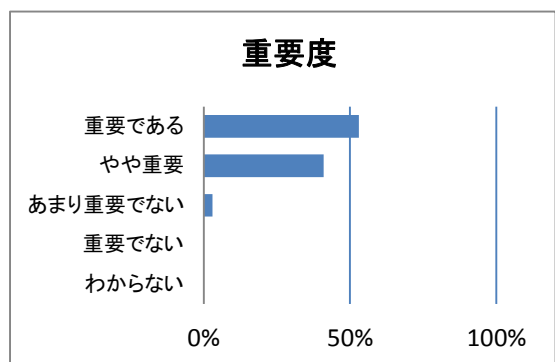
満足度では、「満足している」または「やや満足している」と回答された方を合わせると、全体の61%を占めています。

重要度では、「重要である」または「やや重要」と回答された方を合わせると、全体の94%を占めています。

	件数	割合
満足している	8件	12%
やや満足	33件	49%
あまり満足していない	11件	17%
満足していない	5件	8%
わからない	8件	12%
未回答	1件	2%
計	66件	100%



	件数	割合
重要である	35件	53%
やや重要	27件	41%
あまり重要でない	2件	3%
重要でない	0件	0%
わからない	0件	0%
未回答	2件	3%
計	66件	100%

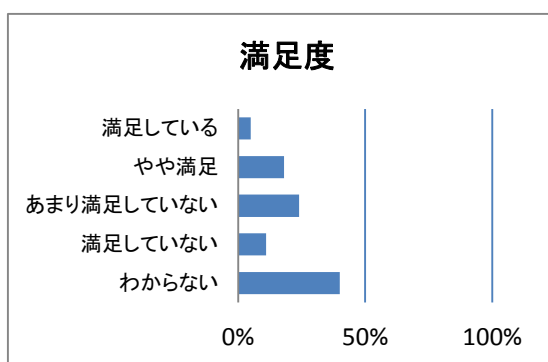


■農業の振興について

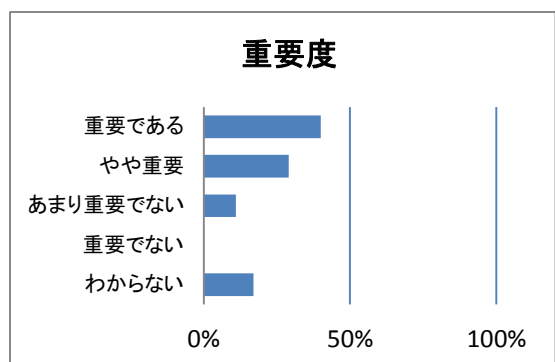
満足度では、「満足している」または「やや満足している」と回答された方を合わせると、全体の23%を占めています。

重要度では、「重要である」または「やや重要」と回答された方を合わせると、全体の69%を占めています。

	件数	割合
満足している	3件	5%
やや満足	12件	18%
あまり満足していない	16件	24%
満足していない	7件	11%
わからない	27件	40%
未回答	1件	2%
計	66件	100%



	件数	割合
重要である	27件	40%
やや重要	19件	29%
あまり重要でない	7件	11%
重要でない	0件	0%
わからない	11件	17%
未回答	2件	3%
計	66件	100%

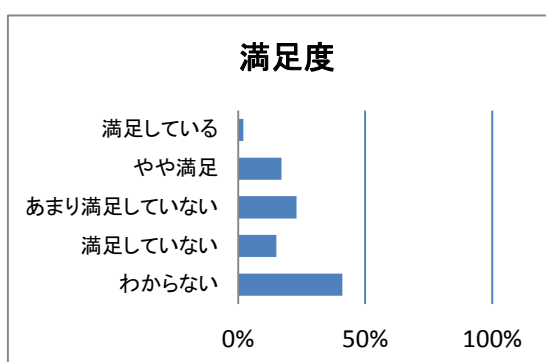


■商業および工業の振興について

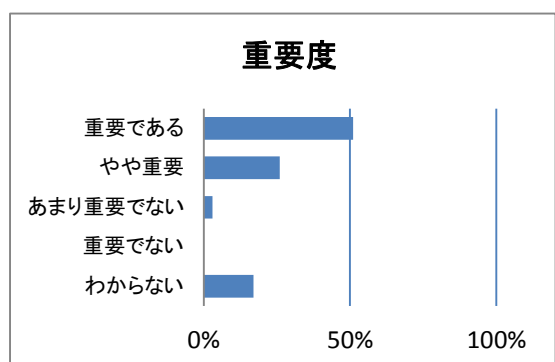
満足度では、「満足している」または「やや満足している」と回答された方を合わせると、全体の19%を占めています。

重要度では、「重要である」または「やや重要」と回答された方を合わせると、全体の77%を占めています。

	件数	割合
満足している	1件	2%
やや満足	11件	17%
あまり満足していない	15件	23%
満足していない	10件	15%
わからない	28件	41%
未回答	1件	2%
計	66件	100%



	件数	割合
重要である	34件	51%
やや重要	17件	26%
あまり重要でない	2件	3%
重要でない	0件	0%
わからない	11件	17%
未回答	2件	3%
計	66件	100%

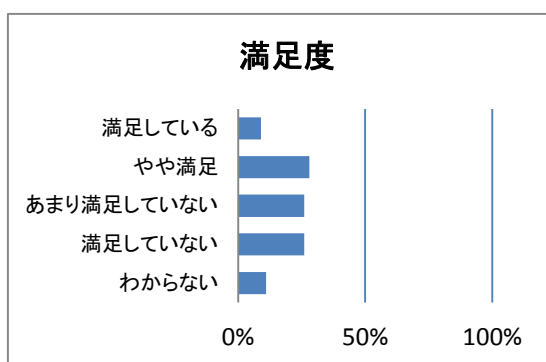


■安らぎや交流の場としての公園の整備、維持管理について

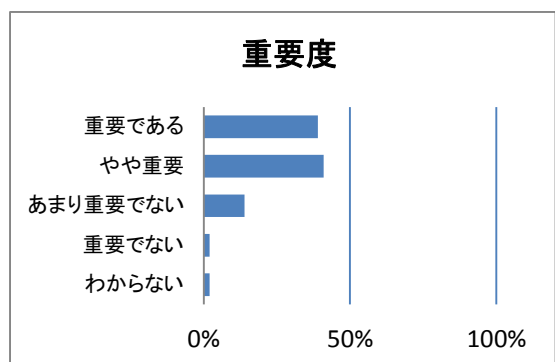
満足度では、「満足している」または「やや満足している」と回答された方を合わせると、全体の37%を占めています。

重要度では、「重要である」または「やや重要」と回答された方を合わせると、全体の80%を占めています。

	件数	割合
満足している	6件	9%
やや満足	19件	28%
あまり満足していない	17件	26%
満足していない	17件	26%
わからない	7件	11%
未回答	0件	0%
計	66件	100%



	件数	割合
重要である	26件	39%
やや重要	28件	41%
あまり重要でない	9件	14%
重要でない	1件	2%
わからない	1件	2%
未回答	1件	2%
計	66件	100%



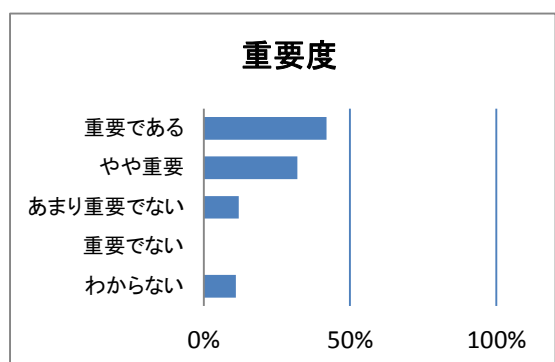
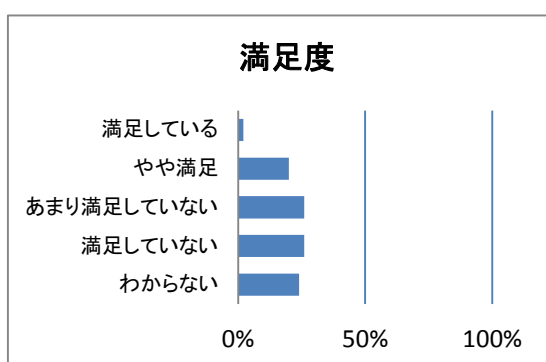
■土地利用の適正化及び計画的なまちづくりの推進について

満足度では、「満足している」または「やや満足している」と回答された方を合わせると、全体の22%を占めています。

重要度では、「重要である」または「やや重要」と回答された方を合わせると、全体の74%を占めています。

	件数	割合
満足している	1件	2%
やや満足	13件	20%
あまり満足していない	18件	26%
満足していない	17件	26%
わからない	16件	24%
未回答	1件	2%
計	66件	100%

	件数	割合
重要である	28件	42%
やや重要	21件	32%
あまり重要でない	8件	12%
重要でない	0件	0%
わからない	7件	11%
未回答	2件	3%
計	66件	100%



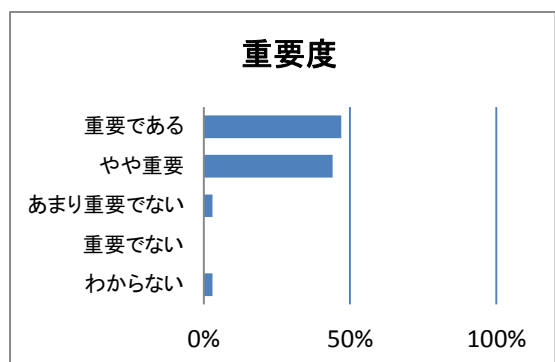
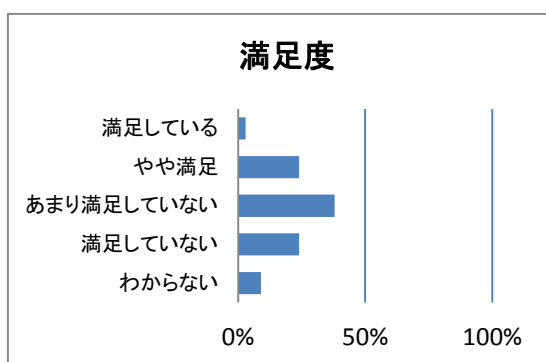
■安全に利用できる道路の整備、維持管理について

満足度では、「満足している」または「やや満足している」と回答された方を合わせると、全体の27%を占めています。

重要度では、「重要である」または「やや重要」と回答された方を合わせると、全体の91%を占めています。

	件数	割合
満足している	2件	3%
やや満足	16件	24%
あまり満足していない	25件	38%
満足していない	16件	24%
わからない	6件	9%
未回答	1件	2%
計	66件	100%

	件数	割合
重要である	31件	47%
やや重要	29件	44%
あまり重要でない	2件	3%
重要でない	0件	0%
わからない	2件	3%
未回答	2件	3%
計	66件	100%



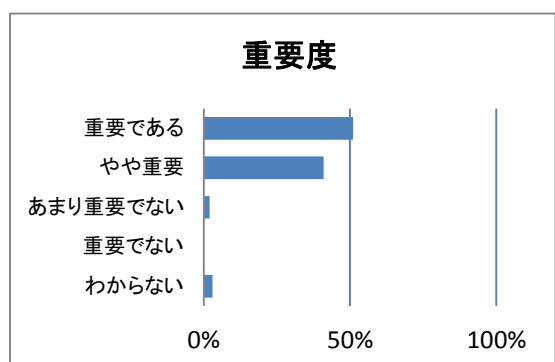
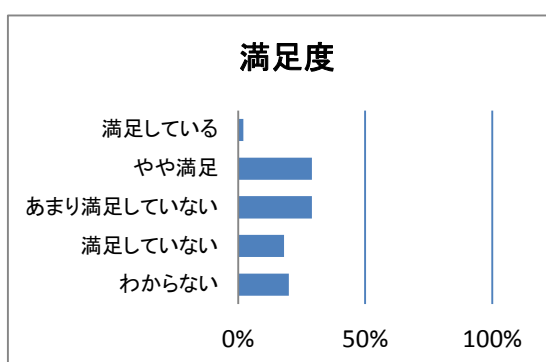
■児童の安全な成長を助ける教育施設の整備について

満足度では、「満足している」または「やや満足している」と回答された方を合わせると、全体の31%を占めています。

重要度では、「重要である」または「やや重要」と回答された方を合わせると、全体の92%を占めています。

	件数	割合
満足している	1件	2%
やや満足	19件	29%
あまり満足していない	20件	29%
満足していない	12件	18%
わからない	13件	20%
未回答	1件	2%
計	66件	100%

	件数	割合
重要である	34件	51%
やや重要	27件	41%
あまり重要でない	1件	2%
重要でない	0件	0%
わからない	2件	3%
未回答	2件	3%
計	66件	100%



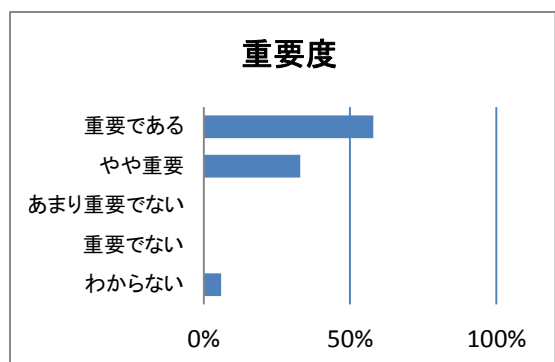
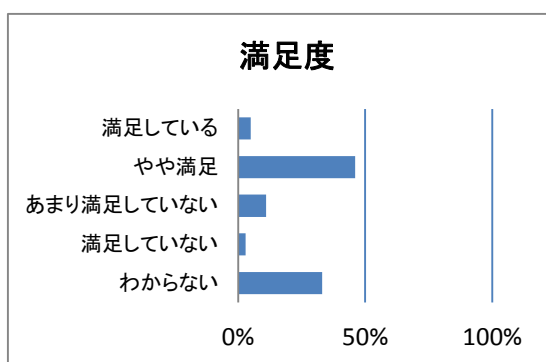
■安全な学校給食の提供と児童に対する食育について

満足度では、「満足している」または「やや満足している」と回答された方を合わせると、全体の51%を占めています。

重要度では、「重要である」または「やや重要」と回答された方を合わせると、全体の91%を占めています。

	件数	割合
満足している	3件	5%
やや満足	31件	46%
あまり満足していない	7件	11%
満足していない	2件	3%
わからない	22件	33%
未回答	1件	2%
計	66件	100%

	件数	割合
重要である	38件	58%
やや重要	22件	33%
あまり重要でない	0件	0%
重要でない	0件	0%
わからない	4件	6%
未回答	2件	3%
計	66件	100%

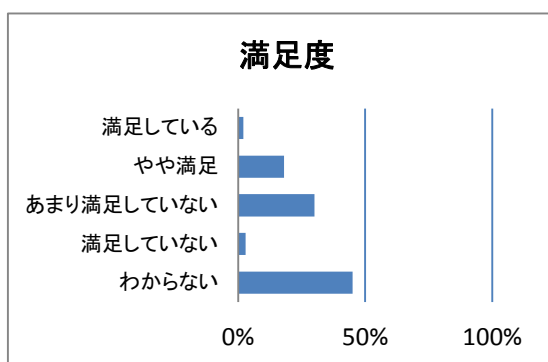


■ 伝統文化の保護、次世代への継承について

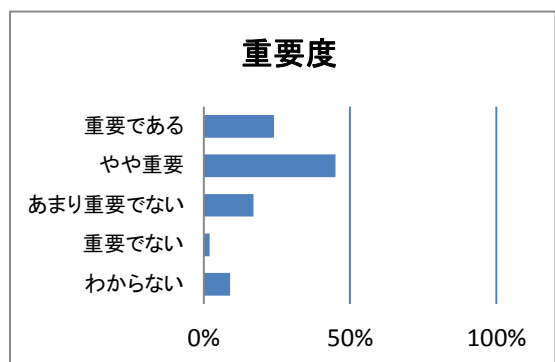
満足度では、「満足している」または「やや満足している」と回答された方を合わせると、全体の20%を占めています。

重要度では、「重要である」または「やや重要」と回答された方を合わせると、全体の69%を占めています。

	件数	割合
満足している	1件	2%
やや満足	12件	18%
あまり満足していない	20件	30%
満足していない	2件	3%
わからない	30件	45%
未回答	1件	2%
計	66件	100%



	件数	割合
重要である	16件	24%
やや重要	30件	45%
あまり重要でない	11件	17%
重要でない	1件	2%
わからない	6件	9%
未回答	2件	3%
計	66件	100%

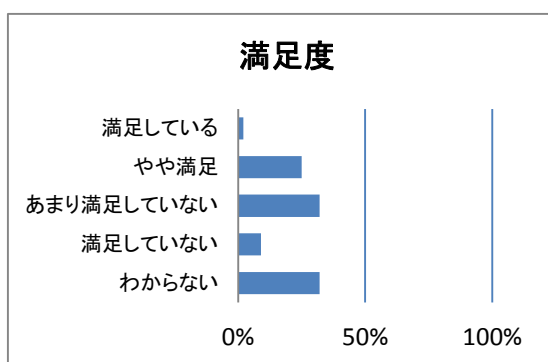


■ 生涯学習及び生涯スポーツの推進について

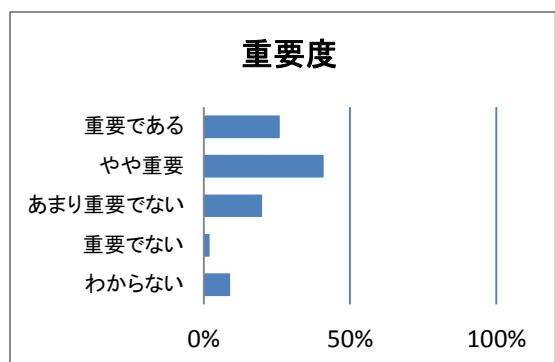
満足度では、「満足している」または「やや満足している」と回答された方を合わせると、全体の27%を占めています。

重要度では、「重要である」または「やや重要」と回答された方を合わせると、全体の67%を占めています。

	件数	割合
満足している	1件	2%
やや満足	17件	25%
あまり満足していない	21件	32%
満足していない	6件	9%
わからない	21件	32%
未回答	0件	0%
計	66件	100%



	件数	割合
重要である	17件	26%
やや重要	28件	41%
あまり重要でない	13件	20%
重要でない	1件	2%
わからない	6件	9%
未回答	1件	2%
計	66件	100%





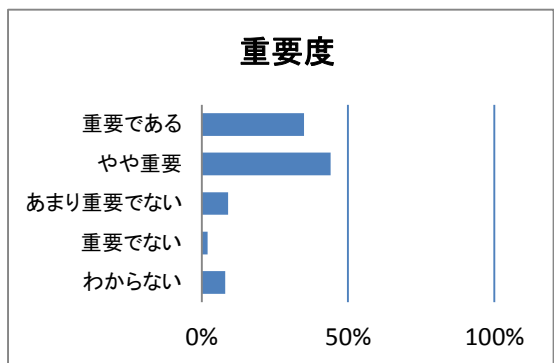
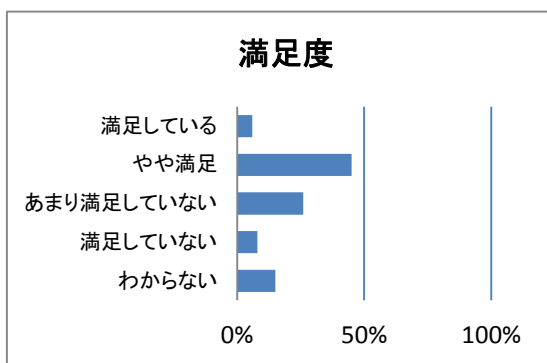
■議会だよりやホームページ等による議会情報の発信について

満足度では、「満足している」または「やや満足している」と回答された方を合わせると、全体の51%を占めています。

重要度では、「重要である」または「やや重要」と回答された方を合わせると、全体の79%を占めています。

	件数	割合
満足している	4件	6%
やや満足	30件	45%
あまり満足していない	17件	26%
満足していない	5件	8%
わからない	10件	15%
未回答	0件	0%
計	66件	100%

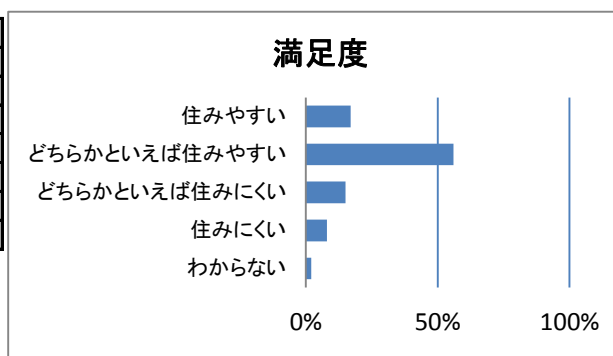
	件数	割合
重要である	23件	35%
やや重要	30件	44%
あまり重要でない	6件	9%
重要でない	1件	2%
わからない	5件	8%
未回答	1件	2%
計	66件	100%



■松伏町に住みやすさについて

「住みやすい」及び「どちらかといえば住みやすい」と回答された方を合わせると、全体の73%を占めています。

	件数	割合
住みやすい	11件	17%
どちらかといえば住みやすい	38件	56%
どちらかといえば住みにくい	10件	15%
住みにくい	5件	8%
わからない	1件	2%
未回答	1件	2%
計	66件	100%



①住みやすいと思う理由(複数回答)

生活環境が良い	19件
交通の便が良い	7件
人間関係が良好である	17件
住み慣れた場所であり、愛着がある	32件
仕事がある	3件
将来発展する可能性がある	4件
後継者がいる	3件
教育環境が整っている	2件
自然がたくさんある	29件
その他	1件

【その他の意見】
○災害があまりない

②住みにくいと思う理由(複数回答)

周辺の環境が悪い	7件
交通の便が悪い	12件
人間関係が良くない	1件
町や地域に愛着が持てない	1件
雇用の場が少ない	5件
将来発展する可能性がない	8件
後継者がいない	2件
教育環境が整っていない	4件
都会的でない	3件
その他	2件

【その他の意見】
○高齢者にとって生活用品の買い物が大変
○税金も高く、保育料も高い(周辺に比べ)
○公園も汚く古い
○自治会活動の負担が大きい
○買い物するところが少ない
○公的病院がない

町づくりに対するご意見やご提案、課題等

苦情や個人情報が特定できるものなどを除き、ご記入いただきました内容を掲載しています。また、ご記入いただいた内容が判読できないご意見については、掲載することができませんでした。

お寄せいただきましたご意見やご提案、課題等について、各々ご回答することはできませんが、それぞれの部署に内容を周知しておりますのでご了承ください。

<p>交通の便はあまり良くない松伏。(駅がないから) 通勤に不便はあるけど、バスはたくさん走っているし、自然を残したいので、これ以上便利にならなくてもいいかなーと思う。</p>	<p>20歳代 女性</p>
<p>自治会班長が役割外の依頼仕事(連合まつりなど)や下水掃除で仕事量が妥当でない上、粗末な扱いをされた等で自治会を退会する方が少なくありません。何か良い策があればと思われます。 児童に対して、学力低下が埼玉県南部に高いとあるようです。原因と対策を。 道路や線路など長期的な課題ですが、早くできると次世代の子どもたちの定着(定住)になると思われます。</p>	<p>30歳代 女性</p>
<p>子どもを育てている世代なので、公園の整備環境が悪いことに困っています。草はぼうぼうでアスレチックも乳児が遊べるものが少ない状態(ブランコを赤ちゃんも乗れるものを何個か購入して頂きたい) 砂場のフェンスもなく、周辺の地域の公園で遊ぶことが多く、ガソリン代などの負担も大きくなっている状態です。このままでは、将来の見通しがつかず(高齢者が多いため)不安なので引越しを検討している状態です。</p>	<p>30歳代 女性</p>
<p>放射能の情報公開が少なすぎる。 近隣(三郷、野田、柏など)市町村では、小中学校の除染作業が行われているが、松伏町は行われていないが大丈夫なのか？。</p>	<p>30歳代 男性</p>
<p>将来的には、鉄道(松伏町駅)の誘致、近々にはレイクタウンよりの4号バイパスの延伸を希望します。</p>	<p>40歳代 男性</p>
<p>東埼玉道路の区画工事は、どこまで協議されているのでしょうか。 マップメール以外の場所の測定は、実施しているのでしょうか。すでに各自治会において、公園等の草取りは全面的に中止になっております。シルバー人材の方が対応していただいておりますが、放射線量の問題は大丈夫なのでしょうか。 松伏町のフェスティバルが本年度も開催されますが、地元の方から又隣接された地域の方からも喜んでいただける構想はありますか。以前は、打ち上げ花火等も実施されていたと思います。定着するまで長い年月がかかりますが、是非検討していただければと思います。</p>	<p>40歳代 男性</p>
<p>職員の配置は、より専門的な知識を持たせ行ってほしい。また、主査、主幹等の役職名は、一般から見れば分かりづらく、主任、係長、課長補佐などにしてはいかがかと思う。</p>	<p>50歳代 男性</p>

<p>緑が多く、環境は良いが雑草が高く生えていたり、猫や犬のふんがあつたりで残念に思います。都心へ出かけようと思っても、バス代が高くバス便が少ないもっと気軽にバスで駅まで出られるようにしてほしい。</p>	50歳代 女性
<p>松伏町の特徴（生活環境）を研究し、さらに良くしていてもらいたい。 静かで、安全で住みやすいまちづくり。</p>	50歳代 男性
<p>いつでもほっとできる安心安全な松伏町であるように、外灯が裏道まで完備され明るい夜道になること。 大型車の通行する道路は、穴のない常に安全な道路整備をお願いします。</p>	50歳代 女性
<p>近隣市町村と合併するなど、町の税収を増やし、若い人口を増やす工夫を考えてほしい。</p>	50歳代 女性
<p>財政（資金不足により、各自治会での会議等が行う回数が減っていること自体、まちづくりの活動に支障があると思う）</p>	50歳代 男性
<p>アンケートをとることも良いが、町が長期ビジョンをだして、それについて意見を求めると言うことがあってもよいのでは。毎年、同じアンケートをとるだけでは何の意味もない。</p>	50歳代 男性
<p>築比地方面の外灯を増やして明るくしてほしい。</p>	60歳代 男性
<p>魚沼地区は、40年前とほとんど進展していないのが現状である。（松伏地区は、下水道設備など住環境整備が進んでいる） 納税者として、均等な整備を期待するものである。 右岸用水は整備されたものの、旧用水路の整備が不十分であり、台風や大雨等による被害が心配である。財政的にも大変厳しい状況であるものと認識するがもう少し住民目線に立った行政を行っていただくことを願望する。（町長は、パフォーマンスだけでなく町全体を考えて行動すべきである。） また、町職員の知識レベルにも疑問である。</p>	60歳代 男性
<p>もっと自転車の走りやすい道路にしてほしい。</p>	60歳代 男性
<p>野田橋より築比地方面の道路の交通でトラックが多く、歩いたり自転車だったり、家の揺れなど住民はとても困っており、町として何もしてくれていない。町長はじめ、議員の方ももう少し目を向けて考えてほしい。 町を良くするには、町民の協力が必要であり、もう少し身近に問題点を話し合い、地域の役員と町長、議員さんと、頑張ってもらいたい。自分たちの住んでいる所を良くするためには、皆協力すると思う、声かけしてほしい。「まずは、トラックの交通量を何とかしてほしい」</p>	60歳代 女性
<p>田畑、雑草がひどいのに、いつになっても刈らない、そのまま。逆に誰が見ても少しばかりしか雑草がのびているとしか感じないところにハガキ（役場から）が来て、すぐきれいにしました。納得がいかず、電話を入れたが、スッキリした回答なし。まったく不満です。追伸：雑草がのびている土地の主に、何故ハガキが送られないのでしょうか。</p>	60歳代 女性

<p>交通（バス路線）の便が松伏地区と築比地・魚沼地区では、格段の差があります。一番の問題は、役場へ行く公共機関がないことです。高齢化が進むと自分で運転していくことが困難になります。役場を中心とした交通網を町の責任で再開してください。</p> <p>築比地地区には、屋敷林や斜面林がまだたくさん残っていますが、宅地化が進んでおり、どんどん減少しています。貴重な自然を残すため、財政的・行政的（広報・保護活動）な施策を実施してください。E X。歴史の散歩道、自然を楽しむ散歩道の整備・普及。</p>	60歳代 男性
<p>分からないと言う回答が多いのは、何年に一度位、住民票を取りに行く程度なので、町職員との関わりが少ないので、悪い意味での分からないではありません。また、行政についても関わりが少ないので、……。</p>	60歳代 男性
<p>野田橋手前の坂道の歩道の夏草が伸びて、自転車の子どもがタイヤにからまないかと心配になりました。ちょっと草刈をすると安心して歩けると思いました。</p> <p>田中の土手が整備されて散歩コースになっていてとても良かったです。ありがとうございます。夏草が伸びて空地に茂っています。民地に役場の草刈機の貸出しができないと言われ不満です。税金で買った物だから借りたい人に融通して町民のために役立ててほしいです。使用料取ってもいいと思います。</p>	60歳代 女性
<p>町の発展には、若い人を増やしていくことが大切であり、通勤、通学道路の整備か環境の整備か雇用環境の整備が必要と思います。安心して暮らせる環境と町に愛着を持てるように、若い人も引き付けるイベントを行うことも考えてほしいと思います。</p> <p>越谷市との合併（吉川市も含めて）も考えてほしいと思います。</p>	60歳代 男性
<p>町職員の能力についての質問は、一緒に仕事等をしていないため、はっきり言って分からない。各種健（検）診の実施について。人間ドックに関わるものは、病院によって異なるかもしれないが、検診をスムーズに行えるように実施方法を考えてもらいたい。</p> <p>子どもたちが行うスポーツに関する場所の使用料を安くなるように考えてほしい。それから県大会等の使用については、全面的なバックアップ体制をとれるように考えてもらいたい。（例えば、みどりの丘公園を全面使用できないなど。県大会が松伏でできることは、大変なことであり、町のためにもなると思う）</p>	60歳代 男性
<p>町職員の熱心な仕事ぶりには、庁舎に行くたび感心します。住民ほけん課でも税務課でもそうでした。まちづくり整備課のみなさんには、自宅近くの道路やミラーの件でお願いしたときに迅速な対応をしていただき特に感謝しています。</p> <p>23年度の町政モニターアンケートへの回答冊子やホームページのアンケート結果分析を見ても実に誠実に仕事をしていると感じます。少ない予算を「選択と集中」で効率的に運用するのは、至難の業と思いますが、住民の平和・安全安心や福祉・健康、コミュニティづくりなど山積する課題の解決へ今後とも邁進することを願っています。一住民としてそれを支援する立場から、気がついたことを申し上げます。</p> <p>①原発事故による放射能汚染についてです。測定結果の広報や測定機器の貸出しを行っていますが、町の認識が近隣には、ホットスポットがあるようだが松伏は安全だから気にしなくていいというレベルにとどまっているように感じます。一歩進んで町行政として、“いのち”や“子孫”を守るという視点で「脱原発宣言」を提起し（議会とも協力して）政策転換を国に働きかけることはで</p>	60歳代 男性

<p>きないでしょうか。これをきかけに発信力、アピール力のある自治体を目指しませんか。</p> <p>②町行政の役割の一つに町民からの税金を有効に執行することがあります。その際の理念として町は「選択と集中」を掲げていますが、他に「公平性」や「透明性」があるように思います。築比地地区に住む者としては、特に「公平」の面で釈然としない思いがあります。公共施設の面でも交通機関の面でも道路補修の面でも「置いていかれている」感が消えないのです。物的な施策に加え、このへんの気持ちへの手当が必要だと思いたいがいかでしょうか。</p> <p>③このモニターアンケートの意見・提案への回答は誠実になされていますが、その回答がその後どのように進捗したかが気になります。例えば、23年度の回答の中で、1・ふれあい橋近くにバス停設置を、のお願いについて「バス事業者に要望する」と回答しています。これはその後どのような進捗を見たのか（〇月〇日に要望し、24年〇月バス停が新設、とか）を教えてください。また、6、交通の便が悪い地域の方の、交通機関の検討をお願いに対して「経費や費用対効果も含め、他市町の状況を研究する」と回答しています。これその後はどうなったのか、研究はどこまで進んだかお知らせ願いたい。</p> <p>④これらの例のように、せつかく21年度からモニター制度を実施しているのだから、出された意見・提案などについて「検討する」、「研究する」、「他機関に要望する」と回答したものについては、その後どこまで進んでいるかを毎年度お知らせする形にしてもらいたいと思いますがどうでしょうか。そうすれば意見を述べた人。提案をした人には、やった甲斐があるというもので、制度が生き生きしてくると考えます。一通り答えて終わりだとモニター員になる人もいなくなり制度の形がい化につながると思います。</p> <p>⑤ホームページ上のアンケート結果報告書には、分析だけで意見・提案とそれへの町の回答が載せられておりません。せつかく立派な回答をしているのに載せない理由はないと思います。また、ホームページだけでは周知できないので「広報まつぶし」への掲載や冊子の配布などを追及すべきではないでしょうか。</p> <p>⑥ホームページには、モニター制度以外に「町民の声ボックス」というのがありますが、これの更新が遅すぎると思います。最近見たときは、23年2月に受け付けた「声」が23年11月更新になってそれが最新でした。2月以降は「声」は届いていないのでしょうか。届いているなら、今のコンピューター時代あんまりだと思いたいがいかでしょうか。職員不足で大変なのかもしれません改善をお願いします。</p>	
<p>合併問題が一度ダメになったが、現在の財政難（税収減）の中で、松伏町単独で運営していけるの か心配である。合併を再度、推進したほうが良いと思います。</p> <p>下赤岩地区に対する、町の税金投入が少ないと思います。公共施設が何も無い。災害時の避難先（施設）が全くない。下水道の計画もない。農業振興地域ということならば、それなりの環境整備に力を入れてほしいと思います。</p>	<p>60歳代 男性</p>
<p>町民と行政とのコミュニケーションの接点がないのでは。行政が頑張っているのに町民として何とかそれにこたえたいと思う様なことがあるとよいのではないかと。</p> <p>学校から教育に対するボランティアの要請書が回覧で廻ってきた。早速、PC他2～3種の申し込みをしたが、PTAよりFAXで受け付けをした旨、回答があったがその後一度もお声がかか ることなく、タチきれてしまった。どういう積もりで、回覧を廻したのか、この様なことをしては、地域の人の協力は得られないのではないかと考える。</p>	<p>70歳代 男性</p>

<p>他の市町村と比べようがないので、分からない。ただ、住み慣れたところであり、愛着がある。</p>	<p>70歳代 男性</p>
<p>今のままで良いと思います。（よろしく願いいたします）</p>	<p>70歳代 男性</p>
<p>将来の町の発展に必要な交通の便や商工業施設の誘致（雇用拡大）、若者の定着のために松伏町と交通の要駅（南越谷、春日部）を結ぶ専用軌道交通の建設を県や周辺の市町と協議してほしい。新駅、既存の道路上を活用し、建設費を大幅に低減し、経済性の高い新都市型専用軌道交通システム（ライトレールやモノレール方式）が望ましい。</p> <p>既存の非効率のバスに頼らず、経済性・信頼性の高い交通で通勤・通学・ショッピングの活性化を図り、若者層の定着と雇用の場の拡大を図ってほしい。</p> <p>松伏高校への自転車通学の安全確保、特に越谷、松伏境界の「寿橋」付近の道路幅が狭く橋をこえる急坂あたりが非常に危険に感じられる（交通量も多く北越谷駅からの学生も多い）。越谷、松伏両者の協議・協力が必要と考えます。</p> <p>通学路、交差点、住宅地内の主要部に防犯カメラの設置がほしい。防犯カメラの設置を明示して、犯罪の抑制に活用してほしい。</p>	<p>70歳代 男性</p>

以上、モニター員の皆様からお預かりいたしましたアンケート回答の集計結果となります。お忙しい中、アンケート調査にご協力いただきましたモニター員の皆様、誠にありがとうございました。

今後も、皆様方のご意見等をお聞かせいただければと考えておりますので、アンケート調査へのご理解とご協力をお願いいたします。

松伏町長 会 田 重 雄

