

# いざという時の災害に備えて ～みんなで作ろう！安全・安心なまちづくり～

平成 26 年度防災保存版

問合せ 松伏町役場  
総務課庶務防災担当  
TEL991-1893

東北・三陸沖を震源とする東日本大震災や、昨年9月には当町で竜巻による被害が発生するなど各地で災害が多発しています。

町では情報発信手段の充実や地域ネットワークの構築などに努め、防災対策の強化を図っています。

しかし、大きな災害が起これば、公共の防災機関の救助活動である「公助」がすぐに皆さんのところへ届くことは難しく、自分たちの地域は自分たちで守る「共助」、自分の身は自分で守る「自助」の意識が大切になります。

## 地震が起こったら…

地震は、いつ、どこで起きるかわかりません。

地震から身を守り、被害を拡大させないためには、状況や場所に応じた行動をとることが大切です。

### ■倒れやすい物から離れる

自動販売機やブロック塀、電柱など倒れやすい物には近づかないようにしましょう。



### ■落下物から身を守る

カバンなどで頭を保護して、頑丈な建物内や広い場所などに避難しましょう。



### ■走行中の車は止める

車の運転中には道路の左側か空き地に停車し、エンジンを止めましょう。車を離れるときは、ドアロックせず、キーはつけたままにしましょう。



### ■電線、ガス漏れなどに注意

垂れ下がっている電線、ガス漏れしている場所には近づかないようにしましょう。



### ■道路の陥没などに注意

道路の液状化が発生している場所や陥没している場所には近づかず迂回しましょう。



### ■電車やバスでは転倒に注意

電車やバスでは、つり革や手すりにしっかりとつかまりましょう。乗務員のアナウンスに従いましょう。



# 地震に備えてできること

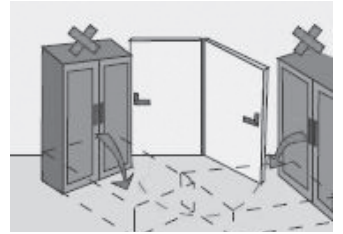
阪神・淡路大震災や新潟県中越地震などでは、多くの方が倒れてきた家具の下敷きになって亡くなったり、大けがをしたりしました。大地震が発生したときには、「家具は必ず倒れるもの」と考えて、対策をしましょう。

## 安全な空間を確保しよう


- ▶ 寝室、幼児・高齢者のいる部屋にはなるべく家具類を置かない



- ▶ 部屋の出入り口付近や廊下階段などにもものを置かない



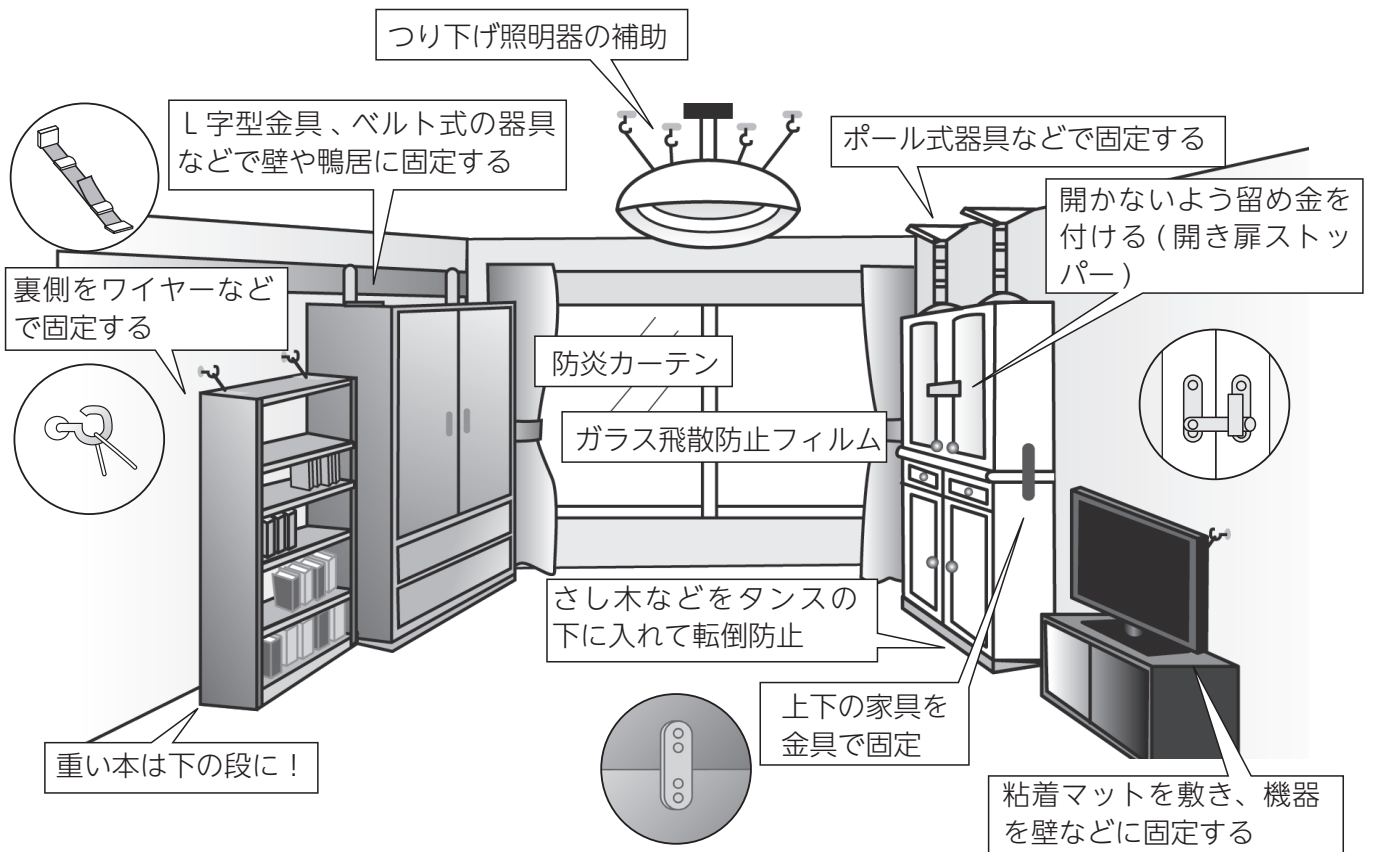
- ▶ 出火を防ぐため、火気の周辺に家具を置かない



- ▶ 家具類の上にガラス製品など（壊れやすいもの）を置かない



## 家具の固定例



## 竜巻が起こったら…

平成25年9月2日に発生した竜巻では、松伏町を始め、越谷市、千葉県野田市などで住宅の全壊など甚大な被害をもたらしました。

竜巻は発達した積乱雲に伴って発生する激しい渦巻きです。竜巻注意情報が発表されるなど、発達した積乱雲の近づく兆しがある場合には、頑丈な建物内に移動するなど、安全確保に努めましょう。

発達した積乱雲の近づく兆しとは…

- ▶ 真っ黒い雲が近づき、周囲が急に暗くなる。
- ▶ 雷鳴が聞こえたり、雷光が見えたりする。
- ▶ ヒヤッとした冷たい風が吹き出す。
- ▶ 大粒の雨や雹ひょうが降り出す。



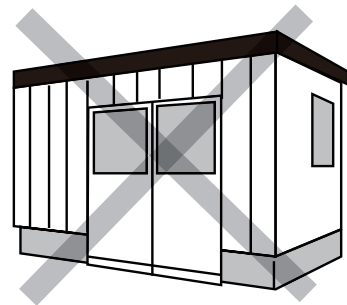
横断する竜巻(役場から撮影)

## 屋外での避難行動


■ 電柱や太い樹木であっても倒壊する恐れがあるので近づかないようにしましょう。



■ 物置や車庫、プレハブ(仮設建築物)の中は危険です。頑丈な建物の中や構造物の物陰に入って、身を小さくしましょう。



■ 駆け込める屋内がない場合は、頑丈な構造物の側にうずくまったり、側溝などに伏せましょう。



## 屋内での避難行動

■ 窓やドア、外壁などから離れ、家の1階の中心部に近い窓のない部屋(トイレなど)に移動しましょう



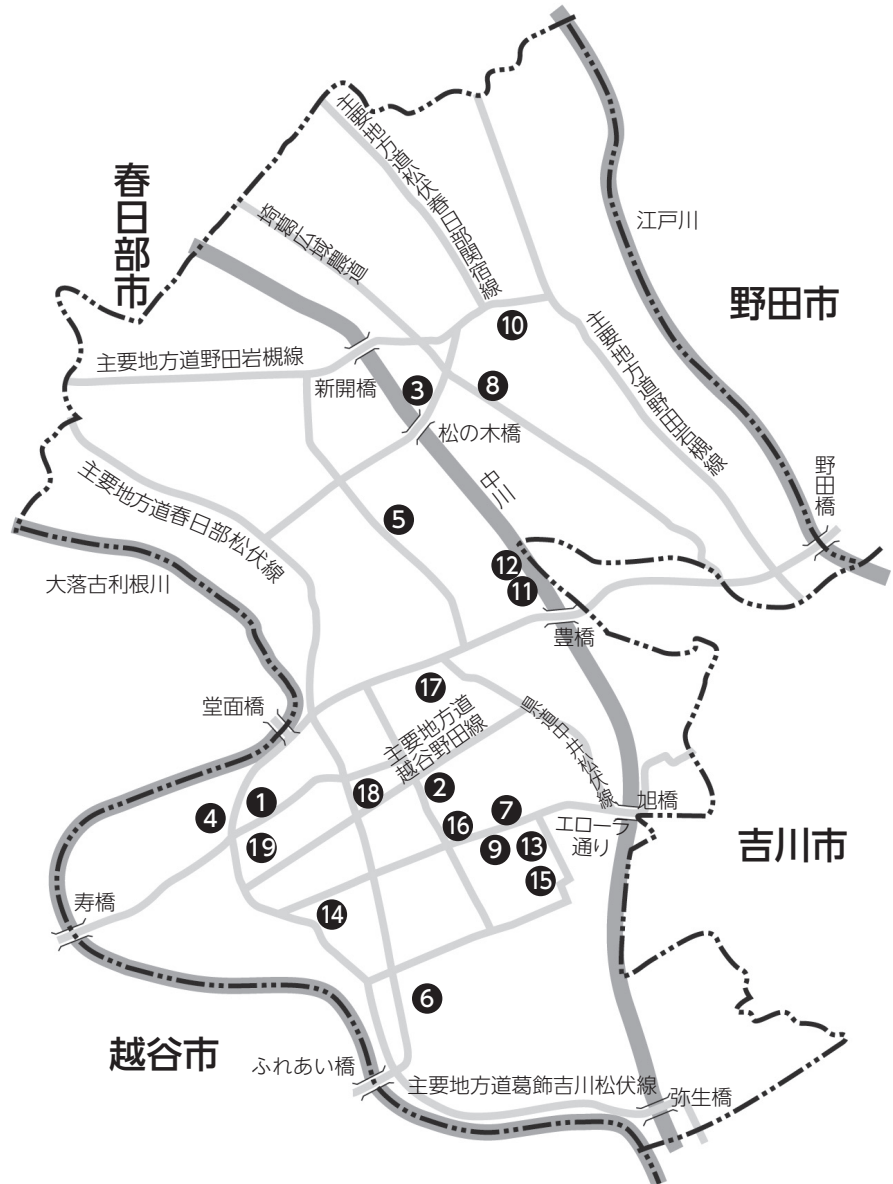
## 松伏町の避難所は…

避難所は、災害発生などにより、自宅に居住することが困難な方が一時的に避難する施設で、必要に応じて開設されます。

災害が起こった時どこに避難するか、事前に家族で決めておきましょう。

避難するときは、二次災害を防止するため、ガスの元栓を閉め、電気のブレーカーを切りましょう。

また、近所同士で声をかけあい、協力して避難所へ避難しましょう。



No.	避難所名	所在地	電話番号	No.	避難所名	所在地	電話番号
①	松伏町役場	大字松伏2424	991-2711	⑪	かるがもセンター	大字田島1524	992-4132
②	松伏小学校	ゆめみ野東1-1-2	991-2238	⑫	第一保育所	大字田島1557-1	991-6295
③	金杉小学校	大字大川戸3854	991-5000	⑬	中央公民館	ゆめみ野東3-14-6	992-1321
④	松伏第二小学校	田中1-4-6	992-0365	⑭	赤岩地区公民館	大字上赤岩1253	991-2338
⑤	松伏中学校	大字大川戸1136	991-3731	⑮	B&G海洋センター	ゆめみ野東3-14-8	992-1291
⑥	松伏第二中学校	大字上赤岩711	992-0051	⑯	JAさいかつ松伏支店	ゆめみ野東2-1-1	991-4431
⑦	県立松伏高等学校	ゆめみ野東2-7-1	992-0121	⑰	ふれあいセンター「かがやき」	大字松伏357	991-2701
⑧	大正大学	大字築比地157-1	991-3111	⑱	児童館「ちびっ子らんど」	松葉1-6-3	993-0202
⑨	外前野記念会館「ハーモニー」	ゆめみ野東3-4-1	992-2300				
⑩	老人福祉センター	大字築比地678-4	992-1777				

# 非常持出品を準備しましょう！

いざというときに備え、非常持出品を準備しておきましょう。  
非常持出品は、すぐに持ち出せる場所に置いておきましょう。

## 【非常持出品の例】

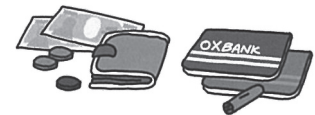
### 食料品

- 非常食(乾パン、缶詰、レトルト食品など、3日分程度)
- 飲料水(1人1日3リットル、3日分程度)




### 貴重品

- 現金(小銭も) 預貯金通帳 印かん
- 身分証明書の写し(免許証、パスポート)
- 保険証



### 照明・情報

- 懐中電灯(予備電池) 携帯電話・充電器(電池式)
- 携帯ラジオ メモ帳・筆記用具



### 衣類など

- 洋服 下着、靴下 スニーカー、スリッパ
- タオル 寝袋、毛布 ヘルメット、防災頭巾




### 応急医薬品

- 服用中の薬、お薬手帳 救急箱 三角巾




### 食事用具

- 紙皿、紙コップ 割り箸、スプーン




### 日用品

- ビニール袋 ライター ロープ
- ラップ マスク、軍手 小型ナイフ




### 清潔維持用品

- ティッシュペーパー ウェットティッシュ
- 生理用品 歯ブラシ
- 携帯トイレ、消臭剤、凝固剤



### 乳幼児用品

- 粉ミルク 離乳食 紙おむつ、おしりふき



# 正しい情報入手しよう！

## 防災行政無線で放送した内容を確認できます

防災行政無線で放送した内容を、町ホームページからご確認いただけます。

また、下記の電話番号から電話応答サービスもご利用いただけます。

電話番号：048-990-9012(通話料は自己負担)

- ▶ 電話応答装置の作動中は、電話がつかない場合があります。その際は、しばらくしてから再度おかけ直してください。

## 災害情報を発信しています

町では、Twitter(ツイッター)、マップメール(メール配信サービス)、Facebook(フェイスブック)を活用し、皆さんへの情報発信を行っています。ぜひ登録ください。


詳細については、町ホームページ又は下記QRコードより、ご確認ください。

- ①  町公式Twitter(ツイッター)



■アカウント名 / @town\_matsubushi

■アドレス / [http://twitter.com/town\\_matsubushi](http://twitter.com/town_matsubushi)

- ②  マップメール(メール配信サービス)



QRコード、URL からアクセスして、携帯電話・パソコンから登録を行うことができます。

■登録用URL / <https://service.sugumail.com/matsubushi/>

- ③  町公式Facebook(フェイスブック)



■アカウント名 / 埼玉県松伏町

■アドレス / <http://www.facebook.com/town.matsubushi>

※災害時以外は、防災・防犯情報、生活情報、イベント情報などを発信します。

※情報利用料は無料(ただし、閲覧に伴う通信料は自己負担となります。)

## エリアメール、緊急速報メールを配信します

町では、株式会社NTTドコモの緊急速報「エリアメール」、KDDI株式会社及びソフトバンクモバイル株式会社の「緊急速報メール」を利用し、大規模災害時などに町からの避難勧告など、緊急性の高い情報を松伏町域内の携帯電話に一斉配信するサービスを運用しています。

### ■配信内容

避難準備情報、避難勧告、避難指示などの災害、避難情報など

### ■対応機種・操作・設定方法

- ▶ 事前の申し込みは不要です。
- ▶ エリアメールにかかる月額使用料や通信料は無料です。
- ▶ 対応機種、操作方法、設定方法については、各携帯電話会社のホームページなどをご確認ください。

## 災害用伝言サービスを活用しよう！

### ■災害用伝言ダイヤル(171)

被災地の方が、自宅の電話番号宛に安否情報(伝言)を音声で録音(登録)し、全国からその音声を再生(確認)することができます。

### ■災害用伝言板

携帯電話各社が開設する「災害用伝言板」で、安否情報の登録と確認ができます。また、事前に設定した相手に情報を登録したことをメールで通知することもできます。

※その他、町の防災情報については、町ホームページをご覧ください。

松伏町 防災

検索 