

平成27年度決算のあらまし

問合せ：企画財政課 財政担当 ☎ 991-1820

平成27年度一般会計及び特別会計の決算が平成28年9月定例議会で認定されました。

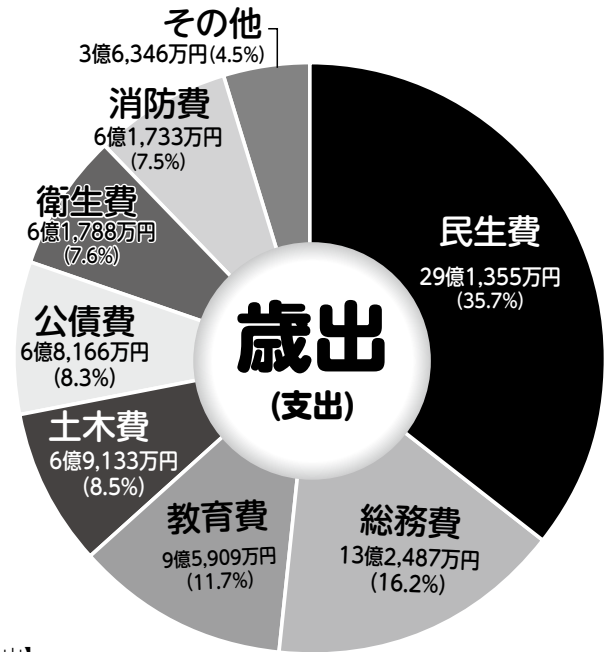
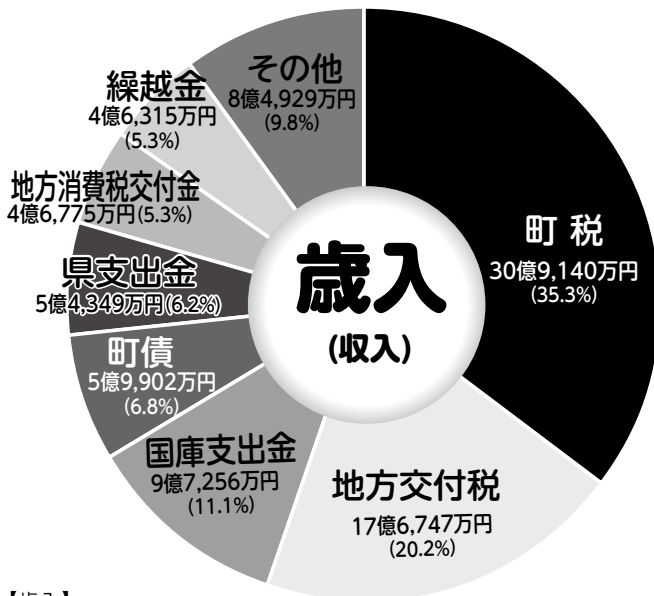
主な事業は、かがり火公園整備事業や松伏第二小学校体育館吊り天井等改修事業等の実施など、選択と集中を徹底しながら、「暮らし満足度一番のまち」を推進するため各事業を実施しました。

なお、歳入と歳出の差額5億8,496万円については、翌年度へ繰越されます。

一般会計歳入歳出の内訳

歳入：87億5,413万円
(前年度比：1.7%増)

歳出：81億6,917万円
(前年度比：0.3%増)



【歳入】

- 町税＝町民税(個人、法人)、固定資産税、軽自動車税、町たばこ税
- 地方交付税＝どの市町村でも同じ水準の行政サービスが受けられるように、財源を補うため国から市町村に交付されるもの
- 国庫支出金＝国や県が使い道を指定して交付する負担金や補助金など
- 町債＝道路などの公共施設を作るため国や銀行からの借入金
- 地方消費税交付金＝国が消費税の一部を地方に交付するもの
- その他＝諸収入(学校給食徴収金や県営公園指定管理料収入など)、分担金及び負担金(保育料など)など

【歳出】

- 民生費＝子育て支援、保育所運営、障がい者や高齢者福祉サービスなどの経費
- 総務費＝庁舎や財産の維持管理、税金の徴収、戸籍管理、選挙、統計などの経費
- 教育費＝小中学校や公民館などの運営、維持管理などの経費
- 土木費＝道路の建設や維持管理、都市計画などの経費
- 公債費＝過去に借り入れた借入金の償還金
- 衛生費＝健康増進、疾病予防、環境保全、清掃費などの経費
- 消防費＝消防組合の負担金、防災などの経費
- その他＝農林水産業費、議会費、商工費など

健全化判断比率

平成27年度決算を基に算定した数値は下記のとおりです。いずれも早期健全化基準及び財政再生基準以下となりました。

(単位：%)

	松伏町の数値	早期健全化基準(松伏町の場合)	財政再生基準
① 実質赤字比率	—	14.55	20.00
② 連結実質赤字比率	—	19.55	30.00
③ 実質公債費比率	8.7	25.0	35.0
④ 将来負担比率	60.3	350.0	

※実質赤字額及び連結実質赤字額は発生していないため、数値は算定されません。

※健全化判断比率①から④のいずれかが早期健全化判断基準以上となった場合は、自主的に財政の健全化を図るため、「財政健全化計画」を策定する必要があります。

※健全化判断比率①から③のいずれかが財政再生基準以上となった場合は、国の関与を受けながら財政の再生を図るため、「財政再生計画」を策定する必要があります。

町民一人当たりが負担した町税












102,412円

 <p>町民税 53,815円</p>	 <p>固定資産税 40,343円</p>
 <p>軽自動車税 1,757円</p>	 <p>町たばこ税 6,497円</p>

人口 / 30,186人(平成28年3月31日現在)






町民一人当たりに使われたお金

270,628円

 <p>議会費 4,065円</p>	 <p>総務費 43,890円</p>
 <p>民生費 96,520円</p>	 <p>衛生費 20,469円</p>
 <p>農林水産業費 4,780円</p>	 <p>商工費 3,194円</p>
 <p>土木費 22,902円</p>	 <p>消防費 20,451円</p>
 <p>教育費 31,773円</p>	 <p>公債費 22,582円</p>
 <p>諸支出金 2円</p>	

※18ページで、平成27年度に行った事業をいくつか
写真で紹介しています。

特別会計歳入：68億6,508万円 歳出：65億8,151万円

 <p>国民健康保険 歳入：44億4,543万円 歳出：42億5,596万円</p>	 <p>公共下水道事業 歳入：5億5,686万円 歳出：5億4,707万円</p>	 <p>農業集落排水事業 歳入：869万円 歳出：778万円</p>
 <p>介護保険 歳入：16億3,090万円 歳出：15億4,918万円</p>	 <p>後期高齢者医療 歳入：2億2,320万円 歳出：2億2,152万円</p>	

主な事業は次のとおりです。

子育て支援

～未来を担う子どもたちが健やかに育つまちづくり～

- ▶ 児童手当給付事業 5億 956万円
- ▶ 児童福祉施設保育委託事業 3億6,196万円
- ▶ 小学校教育環境整備事業 1億 216万円

健康・福祉・社会保障

～健康で生きがいをもって暮らせるまちづくり～

- ▶ 障害福祉サービス支援事業 3億8,986万円
- ▶ 予防接種事業 6,726万円
- ▶ 重度心身障害者医療費支給事業 6,057万円

人権・男女共同・地域コミュニティ

～町民主体の地域コミュニティ豊かなまちづくり～

- ▶ 公民館管理運営事業 5,056万円
- ▶ 体育施設設備管理事業 4,379万円
- ▶ 地域活動支援事業 958万円

産業振興

～活気あふれるにぎわいのまちづくり～

- ▶ 農業基盤整備事業 3,523万円
- ▶ 農業経営改善事業 3,136万円
- ▶ 商工業活性化事業 1,100万円

生活基盤整備

～利便性の高い快適空間のまちづくり～

- ▶ 町道維持管理事業 7,917万円
- ▶ かがり火公園整備事業 6,277万円
- ▶ 町道舗装指定修繕事業 1,679万円

生活環境の充実

～安全・安心な暮らしのできるまちづくり～

- ▶ 可燃ごみ・し尿処理事業 2億5,735万円
- ▶ 防災行政無線運用事業 4,077万円
- ▶ 交通安全推進事業 3,146万円

行財政運営の充実

～効率的で質の高い町政運営を進めるまちづくり～

- ▶ 地方創生先行事業 5,522万円
- ▶ 戸籍等交付サービス事業 2,485万円
- ▶ 町税等徴収事務事業 2,133万円