

## 6.住民基本台帳人口の推移

(各年4月1日現在)

年	世帯数	人			一世帯当り 人員	対前年 増加率(%)
		総数	男	女		
61	5 291	20 664	10 430	10 234	3.9	2.7
62	5 450	21 050	10 662	10 388	3.9	1.9
63	5 783	21 973	11 117	10 856	3.8	4.4
平成元	6 049	22 748	11 508	11 240	3.8	3.5
2	6 348	23 581	11 974	11 607	3.8	3.7
3	6 597	24 289	12 295	11 994	3.7	3.0
4	7 039	25 374	12 836	12 538	3.6	4.5
5	7 346	26 031	13 144	12 887	3.5	2.6
6	7 689	26 972	13 618	13 354	3.5	3.6
7	7 952	27 473	13 860	13 613	3.5	1.9
8	8 174	27 870	14 077	13 793	3.4	1.4
9	8 422	28 407	14 359	14 048	3.4	1.9
10	8 663	28 739	14 517	14 222	3.3	1.2
11	8 809	28 864	14 598	14 266	3.3	0.4
12	8 991	29 020	14 702	14 318	3.2	0.5
13	9 166	29 150	14 755	14 395	3.2	0.4
14	9 571	30 074	15 241	14 833	3.1	3.2
15	9 865	30 493	15 447	15 046	3.1	1.4
16	10 136	30 887	15 609	15 278	3.0	1.3
17	10 314	30 980	15 669	15 311	3.0	0.3
18	10 449	31 021	15 662	15 359	3.0	0.1
19	10 681	31 199	15 799	15 400	2.9	0.6
20	10 837	31 227	15 788	15 439	2.9	0.1
21	10 976	31 229	15 755	15 474	2.8	0
22	11 097	31 175	15 749	15 426	2.8	△ 0.2
23	11 238	31 023	15 710	15 313	2.8	△ 0.5
24	11 349	30 853	15 613	15 240	2.7	△ 0.5
25	11 480	30 944	15 629	15 315	2.7	0.3
26	11 563	30 692	15 491	15 201	2.7	△ 0.8
27	11 632	30 507	15 423	15 084	2.6	△ 0.6
28	11 703	30 186	15 249	14 937	2.6	△ 1.1
29	11 764	29 989	15 153	14 836	2.5	△ 0.7
30	11 892	29 788	15 029	14 759	2.5	△ 0.7
令和元(31)	11 945	29 374	14 818	14 556	2.5	△ 1.4
2	12 068	29 053	14 680	14 373	2.4	△ 1.1
3	12 318	28 725	14 523	14 202	2.3	△ 1.1
4	12 176	28 451	14 355	14 096	2.3	△ 1.0
5	<b>12 263</b>	<b>28 285</b>	<b>14 276</b>	<b>14 009</b>	2.3	△ 0.6

※平成25年からは外国人住民を含む

資料 住民基本台帳(住民ほけん課)

人口

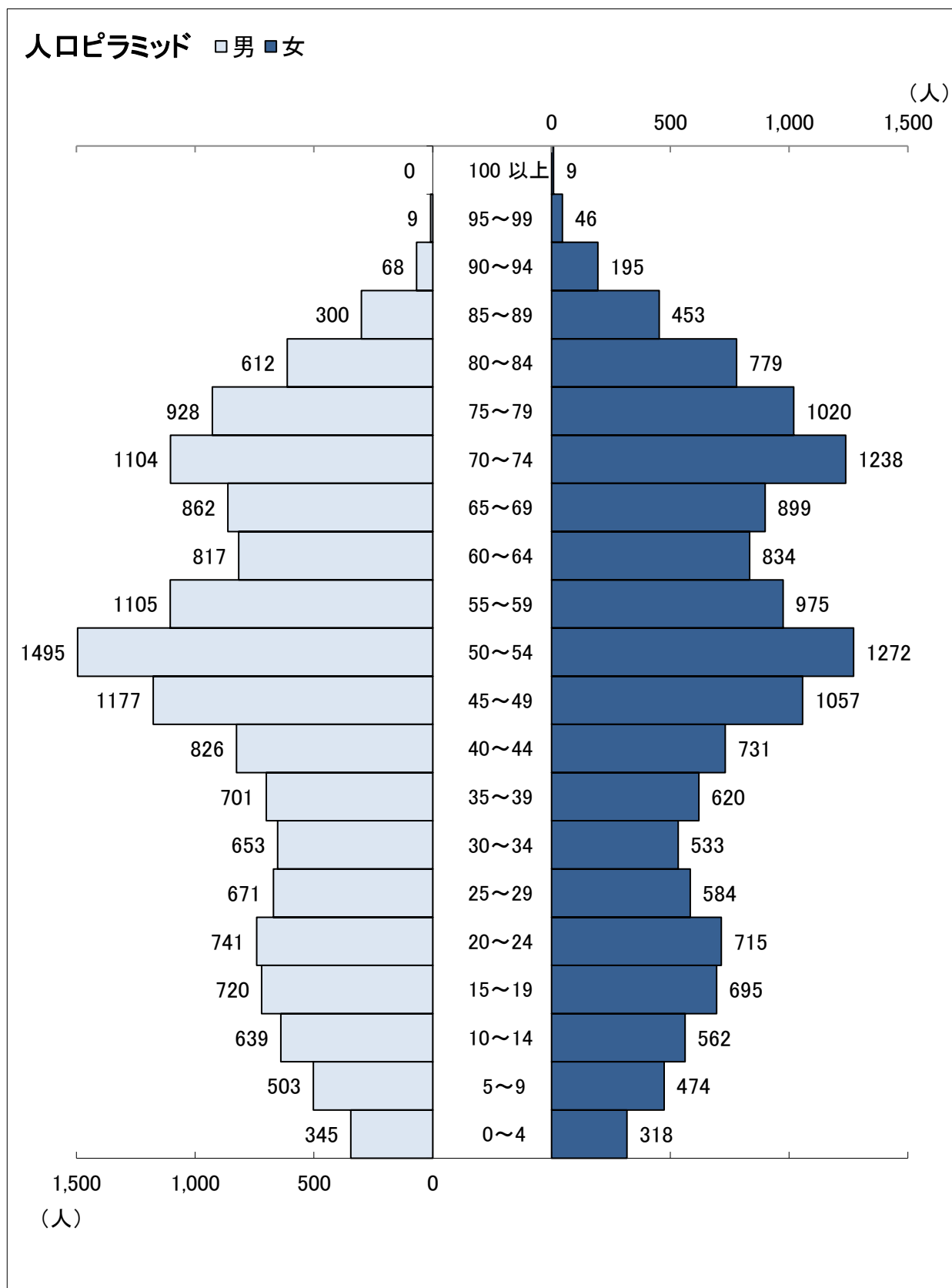
7.年齢別・男女別人口

(令和5年4月1日現在:総人口)

年 齢	男	女	計	年 齢	男	女	計	年 齢	男	女	計
0	62	55	117	33	125	110	235	65	168	171	339
1	70	53	123	34	144	111	255	66	148	184	332
2	66	73	139	<b>30~34</b>	<b>653</b>	<b>533</b>	<b>1 186</b>	67	173	169	342
3	68	65	133	35	123	108	231	68	187	202	389
4	79	72	151	36	146	110	256	69	186	173	359
<b>0~4</b>	<b>345</b>	<b>318</b>	<b>663</b>	37	141	134	275	<b>65~69</b>	<b>862</b>	<b>899</b>	<b>1 761</b>
5	95	76	171	38	140	141	281	70	200	200	400
6	104	94	198	39	151	127	278	71	197	223	420
7	104	97	201	<b>35~39</b>	<b>701</b>	<b>620</b>	<b>1 321</b>	72	240	236	476
8	107	109	216	40	152	135	287	73	236	276	512
9	93	98	191	41	147	122	269	74	231	303	534
<b>5~9</b>	<b>503</b>	<b>474</b>	<b>977</b>	42	184	130	314	<b>70~74</b>	<b>1 104</b>	<b>1 238</b>	<b>2 342</b>
10	105	117	222	43	168	171	339	75	251	277	528
11	124	104	228	44	175	173	348	76	191	221	412
12	114	98	212	<b>40~44</b>	<b>826</b>	<b>731</b>	<b>1 557</b>	77	129	133	262
13	141	118	259	45	236	183	419	78	175	188	363
14	155	125	280	46	185	194	379	79	182	201	383
<b>10~14</b>	<b>639</b>	<b>562</b>	<b>1 201</b>	47	227	202	429	<b>75~79</b>	<b>928</b>	<b>1 020</b>	<b>1 948</b>
15	134	132	266	48	258	224	482	80	131	178	309
16	147	125	272	49	271	254	525	81	151	188	339
17	141	136	277	<b>45~49</b>	<b>1 177</b>	<b>1 057</b>	<b>2 234</b>	82	128	171	299
18	148	135	283	50	306	251	557	83	106	131	237
19	150	167	317	51	298	270	568	84	96	111	207
<b>15~19</b>	<b>720</b>	<b>695</b>	<b>1 415</b>	52	292	241	533	<b>80~84</b>	<b>612</b>	<b>779</b>	<b>1 391</b>
20	141	161	302	53	321	261	582	85	81	121	202
21	168	143	311	54	278	249	527	86	91	105	196
22	160	146	306	<b>50~54</b>	<b>1 495</b>	<b>1 272</b>	<b>2 767</b>	87	62	86	148
23	130	127	257	55	269	258	527	88	36	74	110
24	142	138	280	56	225	194	419	89	30	67	97
<b>20~24</b>	<b>741</b>	<b>715</b>	<b>1 456</b>	57	225	170	395	<b>85~89</b>	<b>300</b>	<b>453</b>	<b>753</b>
25	115	101	216	58	205	179	384	90	21	59	80
26	158	131	289	59	181	174	355	91	20	47	67
27	134	131	265	<b>55~59</b>	<b>1 105</b>	<b>975</b>	<b>2 080</b>	92	16	37	53
28	118	105	223	60	166	159	325	93	7	32	39
29	146	116	262	61	180	170	350	94	4	20	24
<b>25~29</b>	<b>671</b>	<b>584</b>	<b>1 255</b>	62	156	141	297	<b>90~94</b>	<b>68</b>	<b>195</b>	<b>263</b>
30	141	112	253	63	135	175	310	<b>95~99</b>	<b>9</b>	<b>46</b>	<b>55</b>
31	127	96	223	64	180	189	369	100以上	0	9	9
32	116	104	220	<b>60~64</b>	<b>817</b>	<b>834</b>	<b>1 651</b>	<b>総 数</b>	<b>14 276</b>	<b>14 009</b>	<b>28 285</b>

※外国人住民を含む

資料 住民基本台帳(住民ほけん課)



資料 住民基本台帳(住民ほけん課)

人口

8.人口動態

年 度	自 然 動 態			社 会 動 態			人 口 増	婚 姻	離 婚
	出 生	死 亡	増 減	転 入	転 出	増 減			
平成 10	270	187	83	1 296	1 254	42	125	336	92
11	221	193	28	1 389	1 264	125	153	179	76
12	251	172	79	1 220	1 169	51	130	140	62
13	247	173	74	1 991	1 141	850	924	139	56
14	250	180	70	1 541	1 192	349	419	149	68
15	260	180	80	1 442	1 128	314	394	140	49
16	260	167	93	1 225	1 225	0	93	129	77
17	252	194	58	1 088	1 105	- 17	41	126	66
18	222	193	29	1 262	1 113	149	178	108	70
19	240	211	29	1 091	1 092	- 1	28	127	52
20	236	249	- 13	1 055	1 040	15	2	137	63
21	237	225	12	981	1 047	- 66	- 54	126	64
22	194	259	- 65	946	1 033	- 87	- 152	115	63
23	200	261	- 61	957	1 066	- 109	- 170	114	70
24	198	248	- 50	944	1 106	- 162	- 212	108	49
25	173	258	- 85	980	1 147	- 167	- 252	92	62
26	180	283	- 103	965	1 047	- 82	- 185	123	52
27	157	276	- 119	858	1 008	- 150	- 269	85	59
28	182	262	- 80	928	1 045	- 117	- 197	82	54
29	146	278	- 132	917	986	- 69	- 201	80	62
30	134	326	- 192	875	1 097	- 222	- 414	85	49
令和元(31)	111	296	- 185	869	1 005	- 136	- 321	76	48
2	126	295	- 169	837	996	- 159	- 328	63	53
3	108	320	- 212	911	973	- 62	- 274	58	38
4	114	324	- 210	1 042	998	44	- 166	72	47

※平成24年度からは外国人住民を含む  
 ※婚姻・離婚は松伏町の受理分のみ

資料 住民基本台帳(住民ほけん課)

9.町(丁)字別人口・世帯数

(令和5年4月1日現在:総人口)

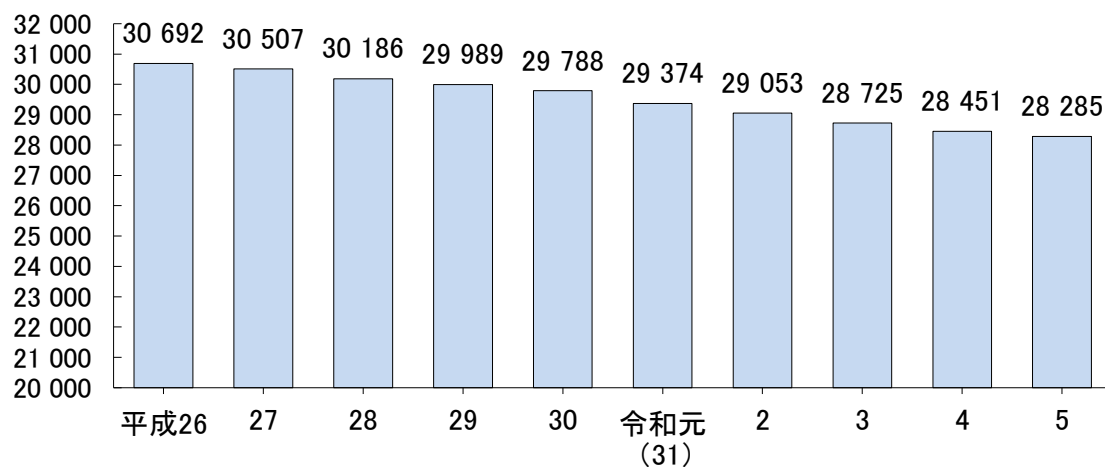
町 名	世 帯 数	男	女	総 数
総 数	12 263	14 276	14 009	28 285
大字松伏	4911	5499	5466	10 965
" 大川戸	1126	1273	1239	2 512
" 上赤岩	458	570	575	1 145
" 下赤岩	328	394	381	775
" 田島	294	372	349	721
田島東	0	0	0	0
田島南	0	0	0	0
大字金杉	332	348	363	711
" 築比地	831	916	873	1 789
" 魚沼	119	143	146	289
ゆめみ野 1丁目	237	284	266	550
" 2丁目	141	167	168	335
" 3丁目	128	133	124	257
" 4丁目	529	684	705	1 389
" 5丁目	244	291	294	585
" 6丁目	342	439	415	854
ゆめみ野東1丁目	37	50	45	95
" 2丁目	193	280	256	536
" 3丁目	308	421	399	820
" 4丁目	1	1	0	1
田 中1丁目	436	487	488	975
" 2丁目	511	619	599	1 218
" 3丁目	563	645	619	1 264
松 葉1丁目	104	149	146	295
" 2丁目	90	111	93	204

※外国人住民を含む

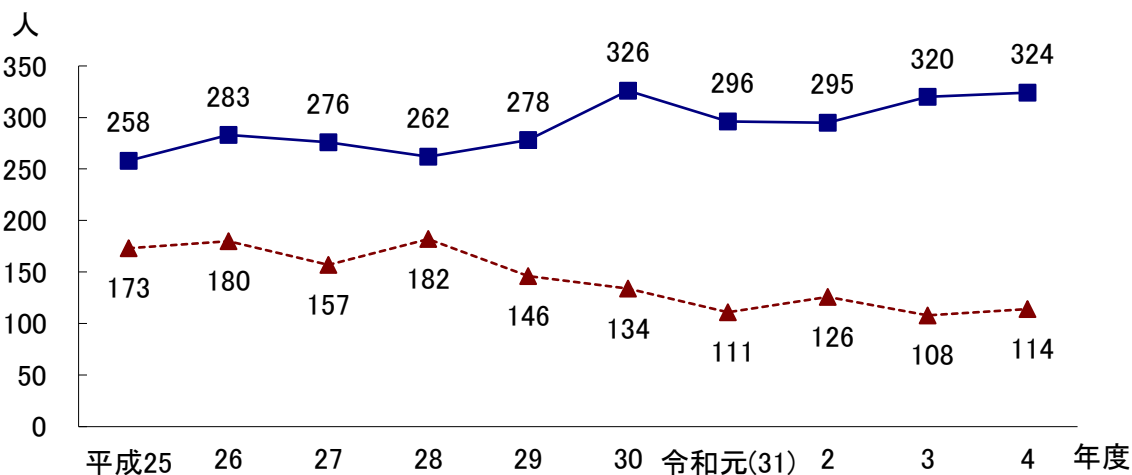
資料 住民基本台帳(住民ほけん課)

### 住民基本台帳人口の推移

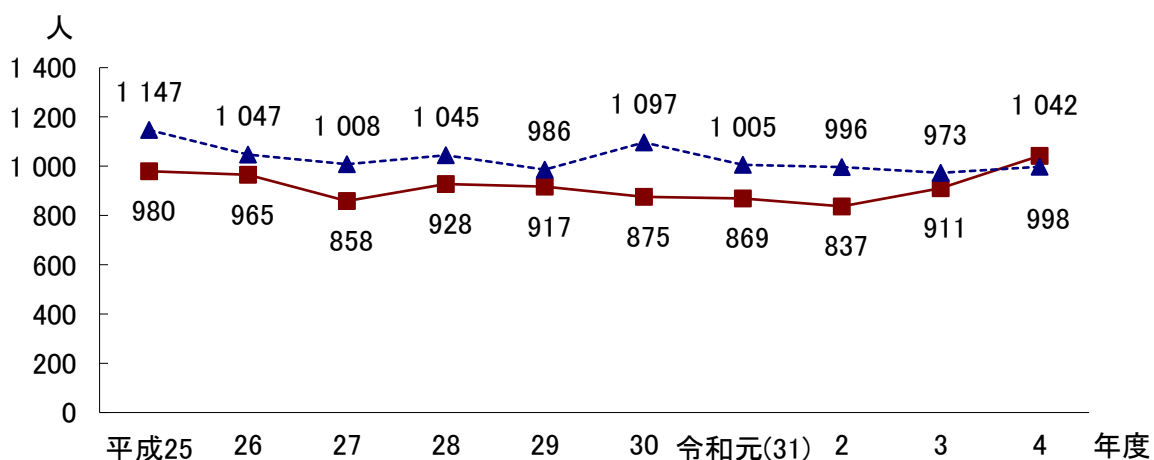
各年4月1日現在



### 人口動態(出生・死亡)



### 人口動態(転入・転出)



資料 住民基本台帳(住民ほけん課)

## 10.外国人住民人口

(各年4月1日現在)

国名	令和元年(31)	令和2年	令和3年	令和4年	令和5年
総数	346	414	419	416	471
ベトナム	82	115	110	99	117
中国	67	94	98	96	101
フィリピン	53	54	57	59	60
韓国・朝鮮	41	39	34	31	31
パキスタン	12	12	12	23	29
インドネシア	9	9	8	7	21
タイ	14	17	19	18	20
バングラデシュ	12	15	14	13	17
台湾	14	13	13	12	16
ミャンマー	3	6	11	14	12
ブラジル	8	8	8	8	9
インド	7	7	5	5	9
イラン	7	7	7	7	7
スリランカ	2	2	2	3	3
アメリカ合衆国	1	1	2	2	3
ナイジェリア	-	-	-	1	2
ペルー	-	-	1	2	2
トルコ	1	1	1	1	2
ウズベキスタン	-	-	-	-	2
アフガニスタン	2	2	2	2	1
オーストリア	-	-	-	-	1
ボリビア	1	1	1	1	1
カンボジア	-	1	1	1	1
カメルーン	1	1	1	1	1
コロンビア	1	1	1	1	1
ドイツ	1	1	1	1	1
パラグアイ	-	-	-	-	1
ネパール	1	2	5	5	-
英国	2	2	2	2	-
ウガンダ	-	-	1	1	-
ガーナ	2	1	1	-	-
ケニア	-	1	-	-	-
メキシコ	1	-	-	-	-
タジキスタン	1	1	1	-	-

資料 住民ほけん課

## 11.県内市町村人口順位

(令和5年1月1日現在:総人口)

順位	市町村名	人 口	順位	市町村名	人 口
	県 計	7 381 007	46	寄居町	32 237
1	さいたま市	1 339 333	47	上里町	30 554
2	川口市	604 715	48	松伏町	28 394
3	川越市	353 183	49	小川町	28 244
4	所沢市	344 070	50	滑川町	19 711
5	越谷市	343 866	51	川島町	19 188
6	草加市	250 966	52	吉見町	18 117
7	春日部市	231 726	53	嵐山町	17 596
8	上尾市	230 229	54	鳩山町	13 158
9	熊谷市	193 132	55	神川町	13 122
10	新座市	165 730	56	越生町	11 074
11	久喜市	150 987	57	美里町	10 916
12	狭山市	149 360	58	小鹿野町	10 621
13	入間市	145 721	59	ときがわ町	10 589
14	朝霞市	144 062	60	皆野町	9 236
15	三郷市	142 410	61	横瀬町	7 835
16	戸田市	141 887	62	長瀬町	6 660
17	深谷市	141 681	63	東秩父村	2 548
18	鴻巣市	117 798			
19	ふじみ野市	114 156			
20	富士見市	112 839			
21	加須市	112 179			
22	坂戸市	99 763			
23	八潮市	92 339			
24	東松山市	90 651			
25	和光市	83 962			
26	行田市	78 741			
27	飯能市	78 445			
28	本庄市	77 526			
29	志木市	76 416			
30	蕨 市	75 282			
31	桶川市	74 680			
32	吉川市	73 001			
33	鶴ヶ島市	70 190			
34	北本市	65 751			
35	蓮田市	61 211			
36	秩父市	59 244			
37	日高市	54 615			
38	羽生市	53 951			
39	白岡市	52 748			
40	幸手市	49 404			
41	伊奈町	45 221			
42	杉戸町	44 168			
43	三芳町	37 738			
44	宮代町	33 514			
45	毛呂山町	32 616			

資料 埼玉県町(丁)字別人口調査(総務課)