


令和5年度

町政等に関するアンケート調査
結果報告書



松 伏 町

■アンケート調査の目的

このアンケート調査は、年に1度実施しており、町の施策及び事業に対する町民の評価の動向を把握し、行財政改革及び町民が主役の町づくりを推進するための資料としていきます。

この調査は、無記名でご記入いただき、調査の結果は統計的に処理しています。

■アンケートの内容

このアンケートは、次の6つの項目を設定しています。

- 1 町政モニター員について
…年齢、居住地区などについて
- 2 松伏町の住みやすさについて
…町の住み心地、魅力などについて
- 3 日頃の地域での交流と情報収集について
…地域交流、情報収集の方法などについて
- 4 町で取り組んでいる事業やサービスについて
…町の事業、行政サービスなどに対する満足度について
- 5 町役場の職員について
…役場の職員に対する感想について
- 6 町づくりに対するご意見やご要望について
…ご意見ご要望など自由意見

■調査の概要

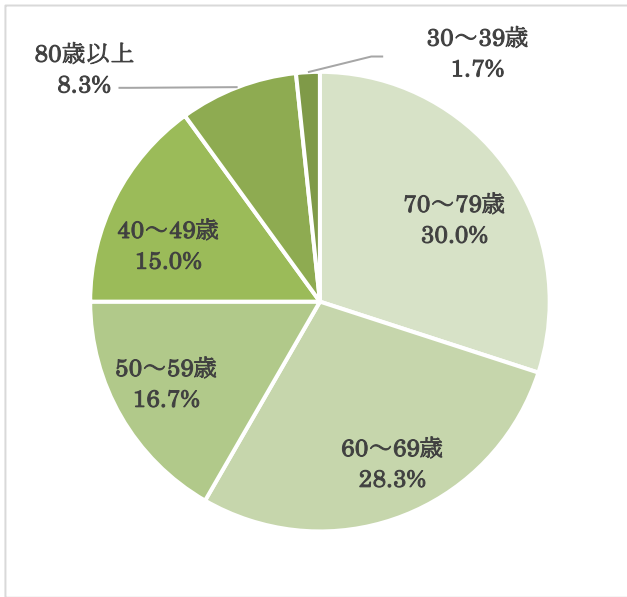
- 調査対象 アンケート送付者 66名（61自治会／61自治会）
〔内訳〕自治会推薦 61名（61自治会／61自治会）
自治会連合会 0名
一般公募 5名
- 回答者 60名（60名／66名）
- 調査時期 令和6年2月
- 調査方法 調査票の郵送による配布および回収

■回収結果

町政モニター員66名へ調査票の配布を行ったところ、60件の回答があり、回答率は90.9%となりました。

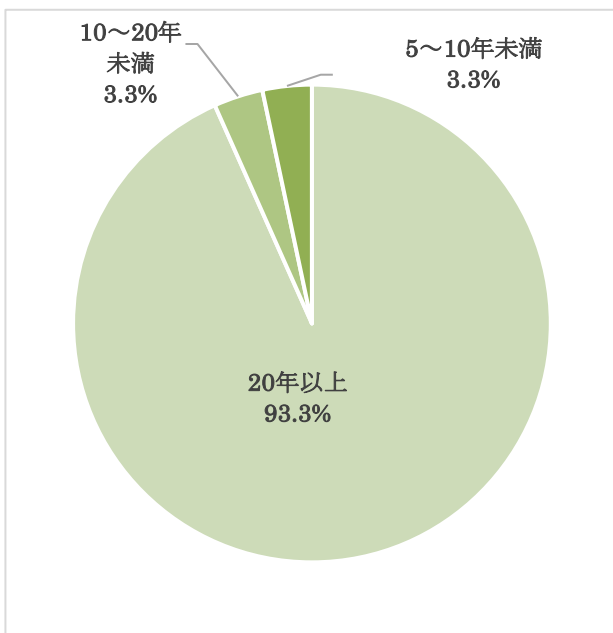
1 町政モニター員について

【1】年齢は？



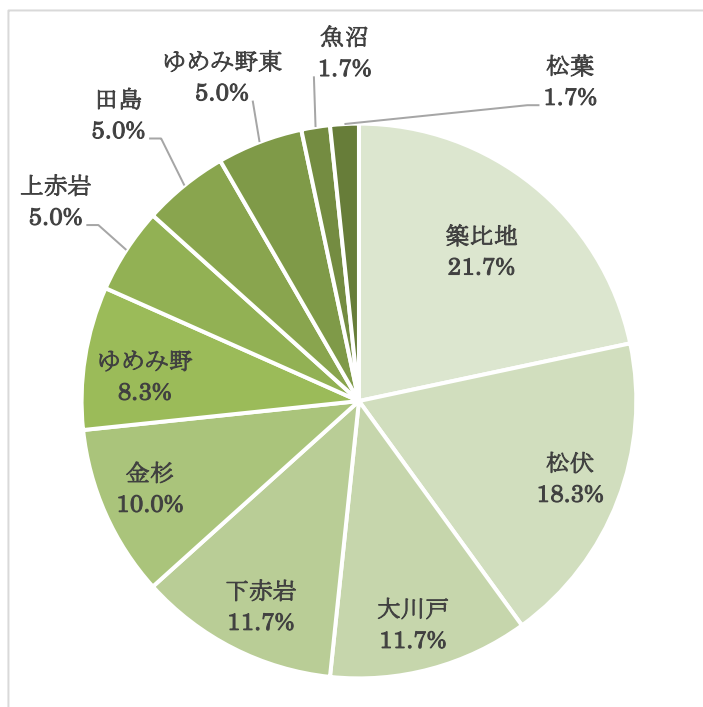
1. 20~29歳 0名 (0.0%)
2. 30~39歳 1名 (1.7%)
3. 40~49歳 9名 (15.0%)
4. 50歳~59歳 10名 (16.7%)
5. 60歳~69歳 17名 (28.3%)
6. 70歳~79歳 18名 (30.0%)
7. 80歳以上 5名 (8.3%)

【2】松伏町に通算して何年ぐらい住んでいますか？



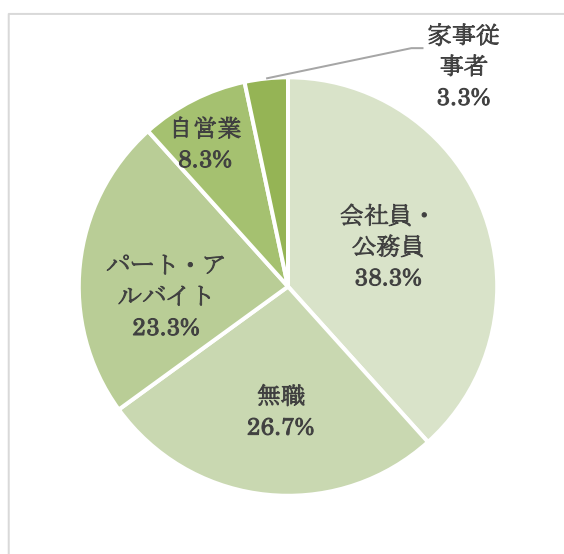
1. 5年未満 0名 (0.0%)
2. 5~10年未満 2名 (3.3%)
3. 10~20年未満 2名 (3.3%)
4. 20年以上 56名 (93.3%)

【3】お住いの地区はどちらですか？



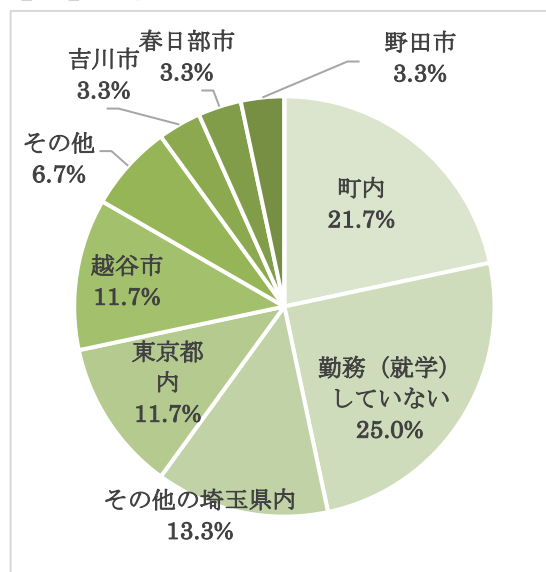
1. 魚沼	1名 (1.7%)
2. 大川戸	7名 (11.7%)
3. 金杉	6名 (10.0%)
4. 上赤岩	3名 (5.0%)
5. 下赤岩	7名 (11.7%)
6. 田島	3名 (5.0%)
7. 田中	0名 (0%)
8. 築比地	13名 (21.7%)
9. 松葉	1名 (1.7%)
10. 松伏	11名 (18.3%)
11. ゆめみ野	5名 (8.3%)
12. ゆめみ野東	3名 (5.0%)
13. 田島東	0名 (0%)

【4】主なお仕事は？



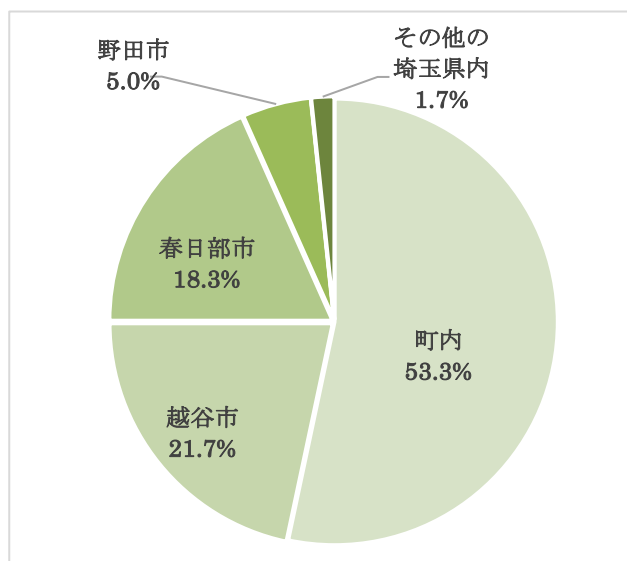
1. 農業	0名 (0.0%)
2. 自営業	5名 (8.3%)
3. 会社員・公務員	23名 (38.3%)
4. パート・アルバイト	14名 (23.3%)
5. 学生	0名 (0.0%)
6. 家事従事者	2名 (3.3%)
7. 無職	16名 (26.7%)
8. その他	0名 (0.0%)

【5】勤務（就学）地は？



1. 町内	13名 (21.7%)
2. 越谷市	7名 (11.7%)
3. 吉川市	2名 (3.3%)
4. 春日部市	2名 (3.3%)
5. 野田市	2名 (3.3%)
6. 東京都内	7名 (11.7%)
7. その他の埼玉県内	8名 (13.3%)
8. その他	4名 (6.7%)
9. 勤務（就学）していない	15名 (25.0%)

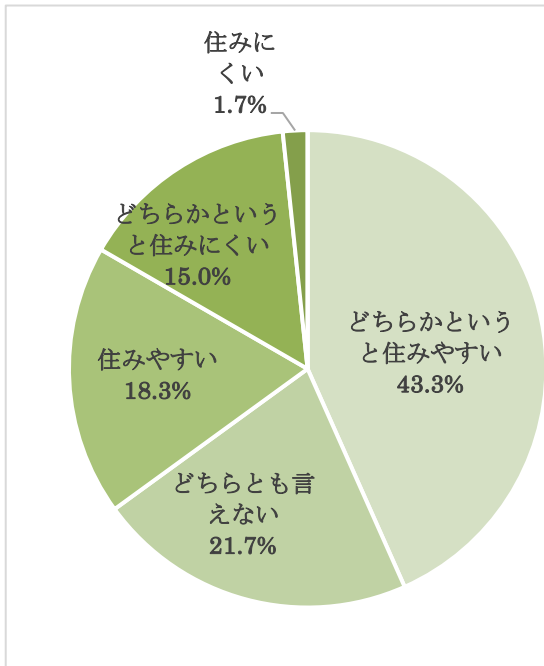
【6】主な生活圏（買い物等）は？



1. 町内	32名 (53.3%)
2. 越谷市	13名 (21.7%)
3. 吉川市	0名 (0.0%)
4. 春日部市	11名 (18.3%)
5. 野田市	3名 (5.0%)
6. 東京都内	0名 (0.0%)
7. その他の埼玉県内	1名 (1.7%)
8. その他	0名 (0%)

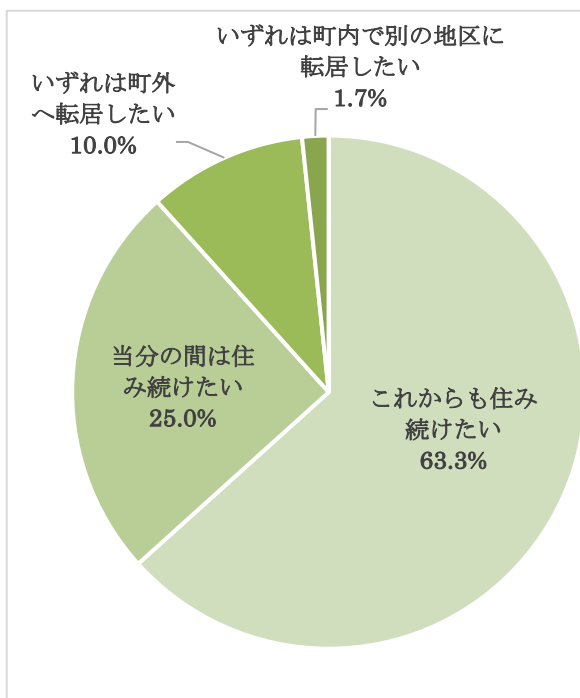
2 松伏町の住みやすさについて

【1】松伏町は住みやすいですか？



1. 住みやすい
11名 (18.3%)
2. どちらかという
と住みやすい
26名 (43.3%)
3. どちらとも言
えない
13名 (21.7%)
4. どちらかという
と住みにくい
9名 (15.0%)
5. 住みにくい
1名 (1.7%)

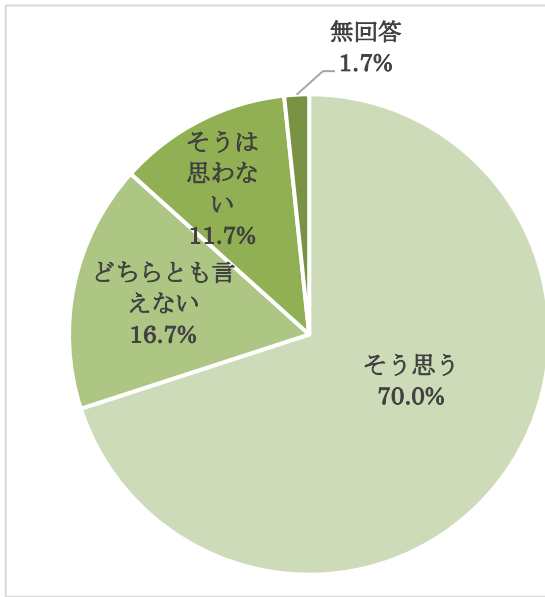
【2】今後も松伏町に住み続けたいですか？



1. これからも住
み続けたい
38名 (63.3%)
2. 当分の間は住
み続けたい
15名 (25.0%)
3. いずれは町内
の別の地区に
転居したい
1名 (1.7%)
4. いずれは町外
へ転居したい
6名 (10.0%)

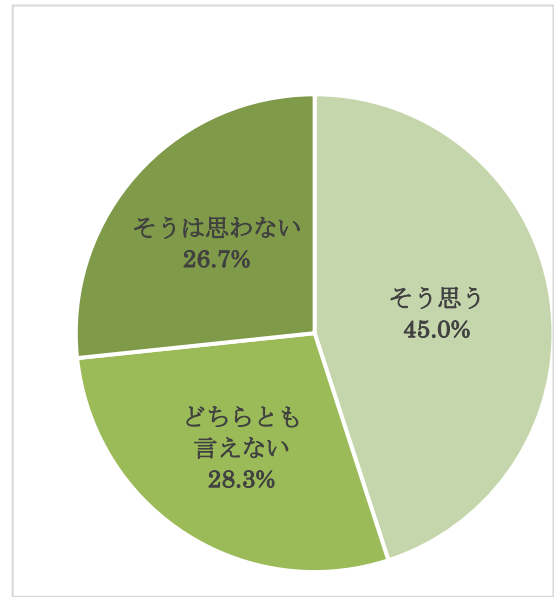
【3】松伏町における次の項目についてどう思いますか？

1 自然環境に恵まれている



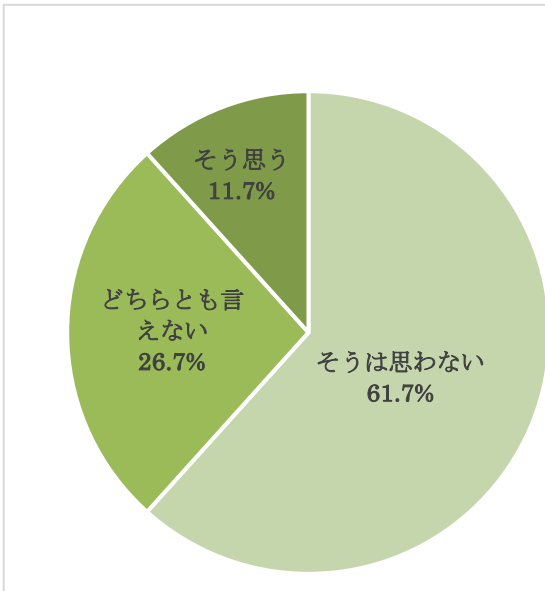
- | | |
|--------------|-------------|
| 1. そう思う | 42名 (70.0%) |
| 2. そうは思わない | 7名 (11.7%) |
| 3. どちらとも言えない | 10名 (16.7%) |
| ※ 無回答 | 1名 (1.7%) |

②居住環境がよい



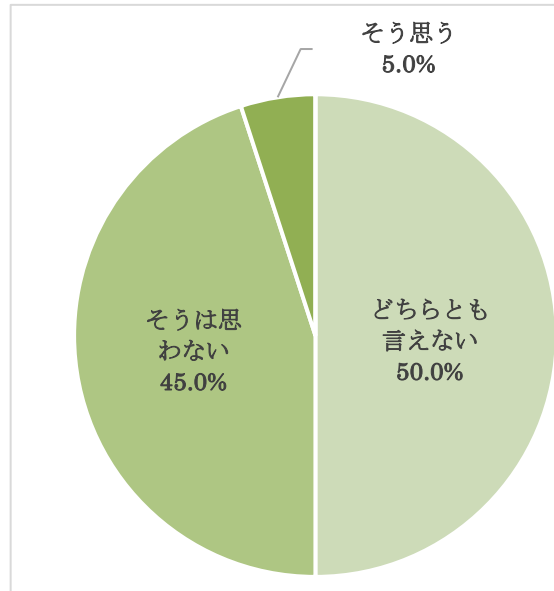
- | | |
|--------------|-------------|
| 1. そう思う | 27名 (45.0%) |
| 2. そうは思わない | 16名 (26.7%) |
| 3. どちらとも言えない | 17名 (28.3%) |

③交通事情・買い物の便利がよい



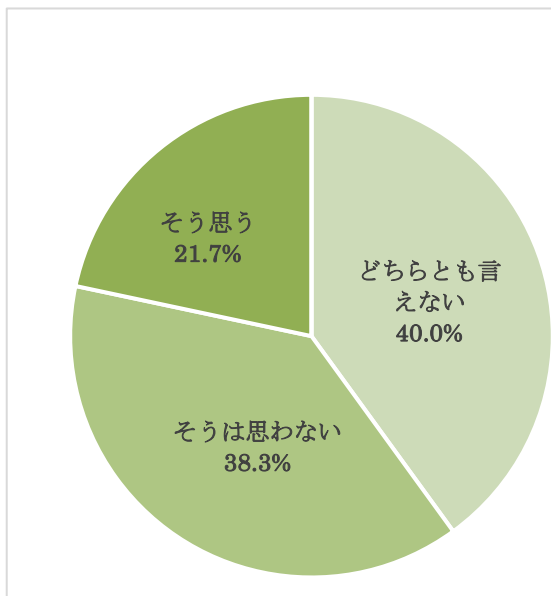
- | | |
|--------------|-------------|
| 1. そう思う | 7名 (11.7%) |
| 2. そうは思わない | 37名 (61.7%) |
| 3. どちらとも言えない | 16名 (26.7%) |

④医療・福祉施設が整っている



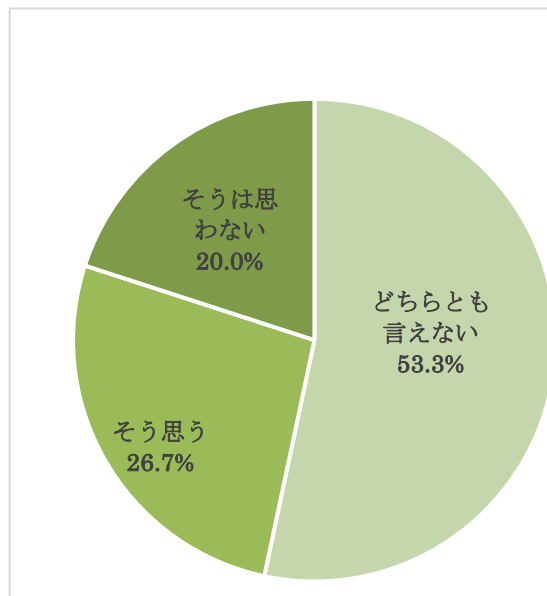
- | | |
|--------------|-------------|
| 1. そう思う | 3名 (5.0%) |
| 2. そうは思わない | 27名 (45.0%) |
| 3. どちらとも言えない | 30名 (50.0%) |

⑤高齢者が安心して生活できる環境である



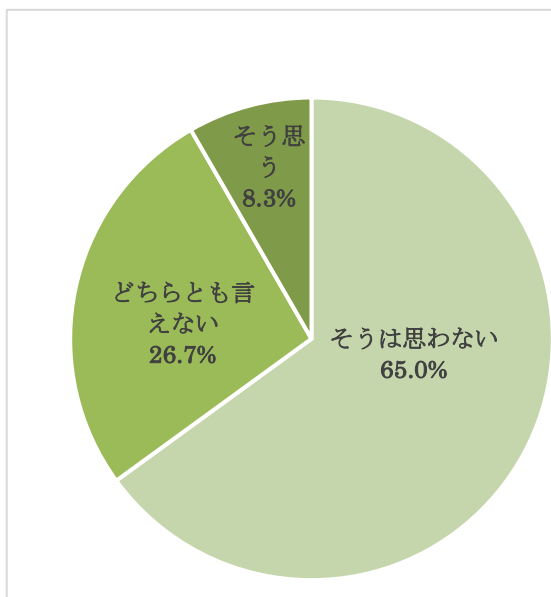
- 1. そう思う 13名(21.7%)
- 2. そうは思わない 23名(38.3%)
- 3. どちらとも言えない 24名(40.0%)

⑥子どもの教育・子育てがしやすい環境である



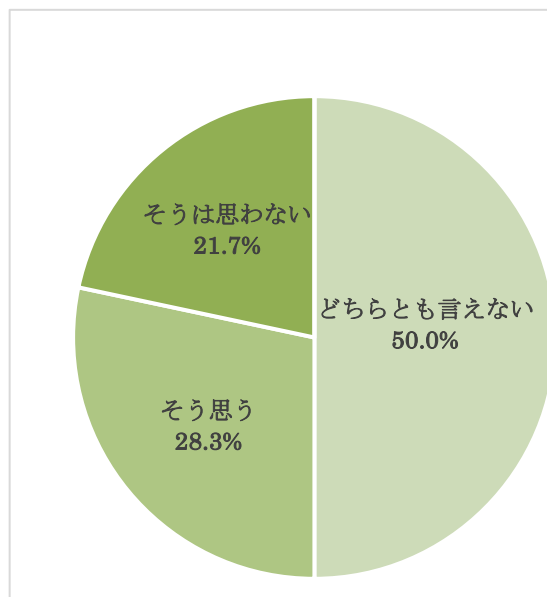
- 1. そう思う 16名(26.7%)
- 2. そうは思わない 12名(20.0%)
- 3. どちらとも言えない 32名(53.3%)

⑦娯楽や文化施設に恵まれている



- 1. そう思う 5名(8.3%)
- 2. そうは思わない 39名(65.0%)
- 3. どちらとも言えない 16名(26.7%)

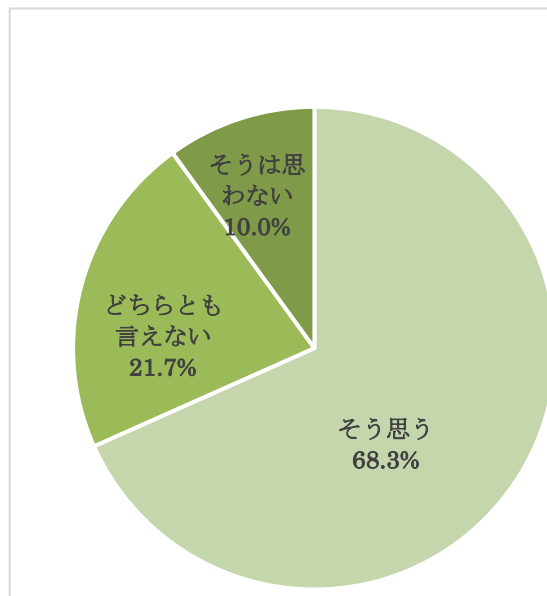
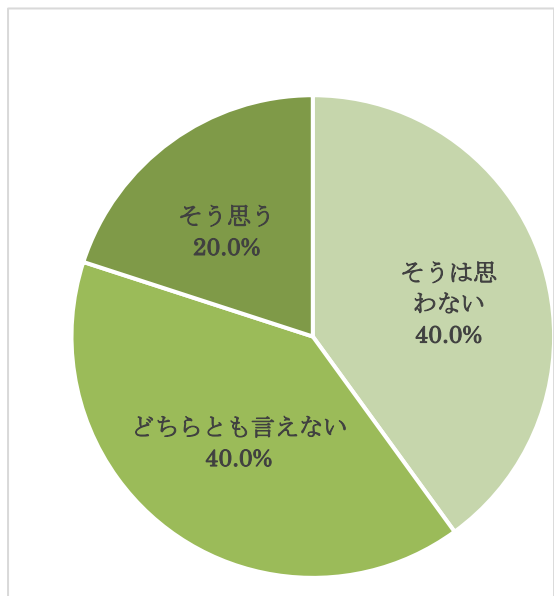
⑧歴史や伝統がある



- 1. そう思う 17名(28.3%)
- 2. そうは思わない 13名(21.7%)
- 3. どちらとも言えない 30名(50.0%)

⑨地域での良好なコミュニケーションがある

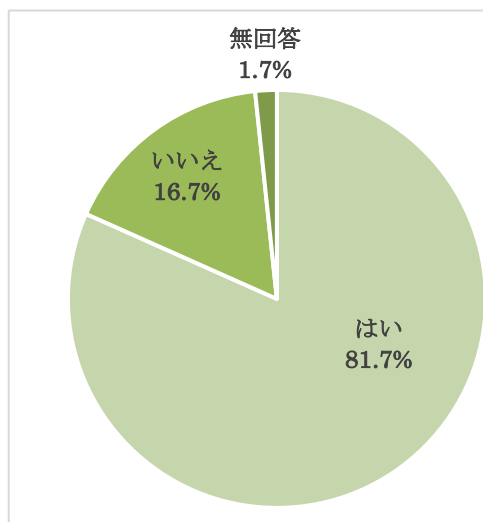
⑩住み慣れた場所であり、愛着がある



- | | | | |
|--------------|-------------|--------------|-------------|
| 1. そう思う | 12名 (20.0%) | 1. そう思う | 41名 (68.3%) |
| 2. そうは思わない | 24名 (40.0%) | 2. そうは思わない | 6名 (10.0%) |
| 3. どちらとも言えない | 24名 (40.0%) | 3. どちらとも言えない | 13名 (21.7%) |

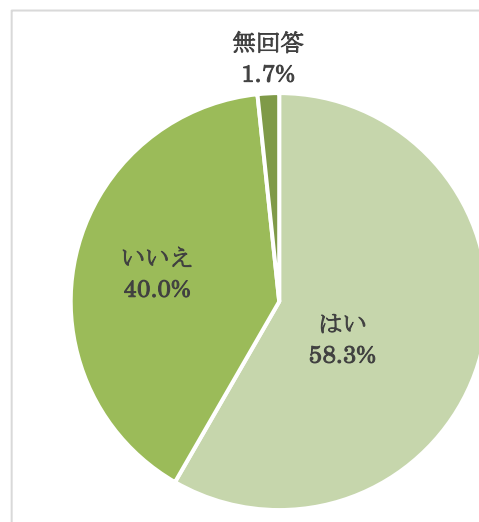
3 日頃の地域での交流と情報収集について

【1】日常生活の中でご近所との関わりはありますか？



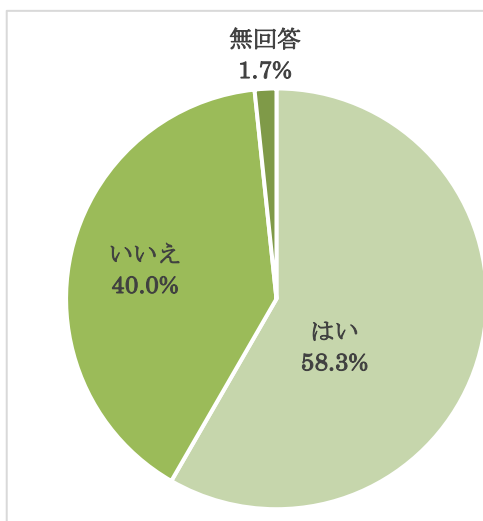
1. はい 49名 (81.7%)
 2. いいえ 10名 (16.7%)
 ※ 無回答 1名 (1.7%)

【2】地域の行事やお祭りに参加していますか？



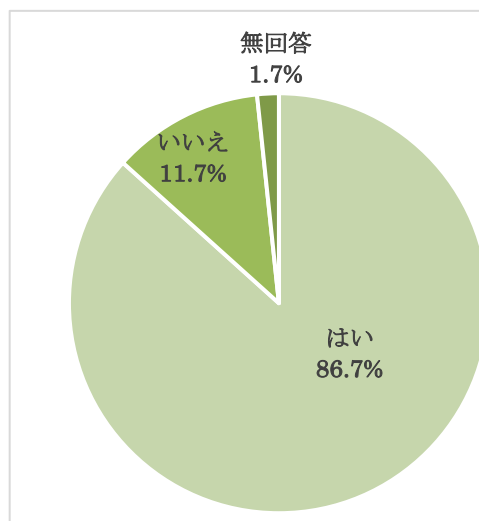
1. はい 35名 (58.3%)
 2. いいえ 24名 (40.0%)
 ※ 無回答 1名 (1.7%)

【3】町が主催するイベントに参加したいですか？



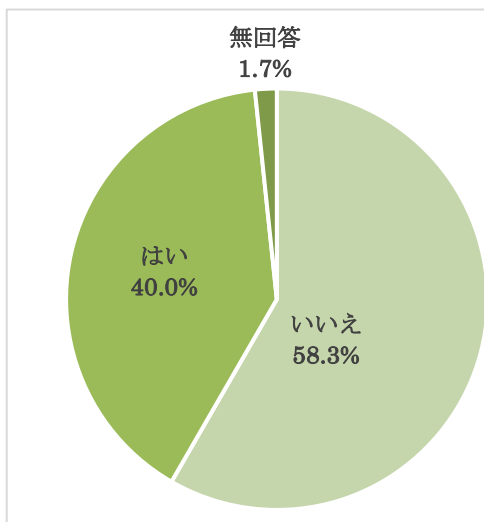
1. はい 35名 (58.3%)
 2. いいえ 24名 (40.0%)
 ※ 無回答 1名 (1.7%)

【4】毎月「広報まつぶし」を読んでいますか？



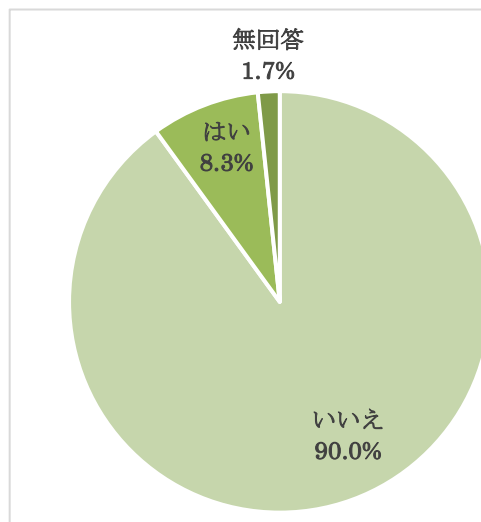
1. はい 52名 (86.7%)
 2. いいえ 7名 (11.7%)
 ※ 無回答 1名 (1.7%)

【5】町のホームページを定期的に関覧していますか？



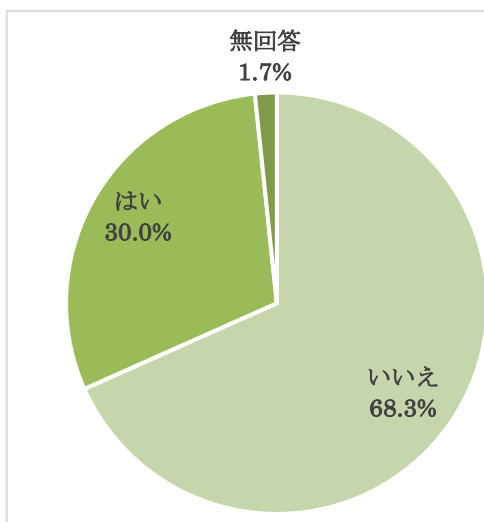
- 1. はい 24名 (40.0%)
- 2. いいえ 35名 (58.3%)
- ※ 無回答 1名 (1.7%)

【6】町の公式 SNS（ツイッター・フェイスブック・インスタグラムなど）を活用していますか？



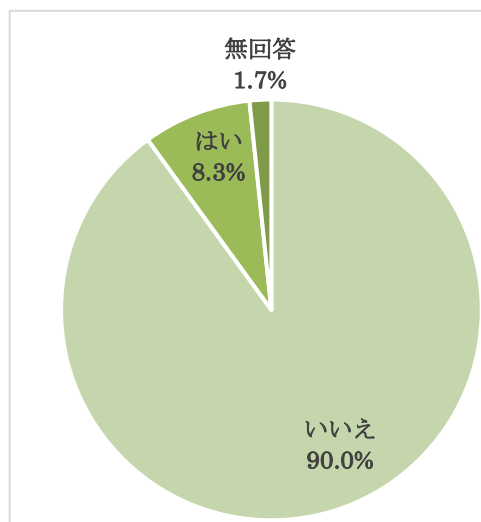
- 1. はい 5名 (8.3%)
- 2. いいえ 54名 (90.0%)
- ※ 無回答 1名 (1.7%)

【7】マップメール（松伏町メール配信サービス）を登録していますか？



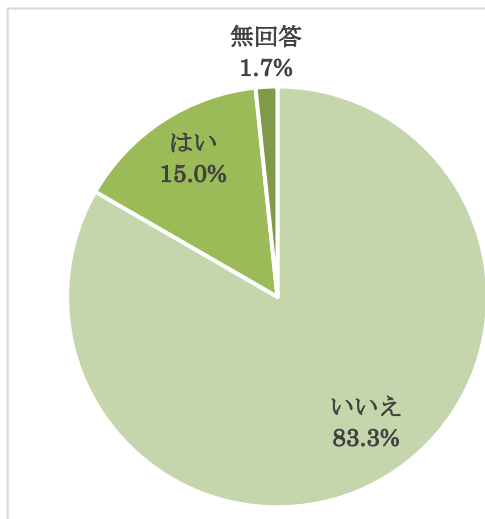
- 1. はい 18名 (30.0%)
- 2. いいえ 41名 (68.3%)
- ※ 無回答 1名 (1.7%)

【8】ご自身のスマートフォン等で「ツイッター」を利用していますか？



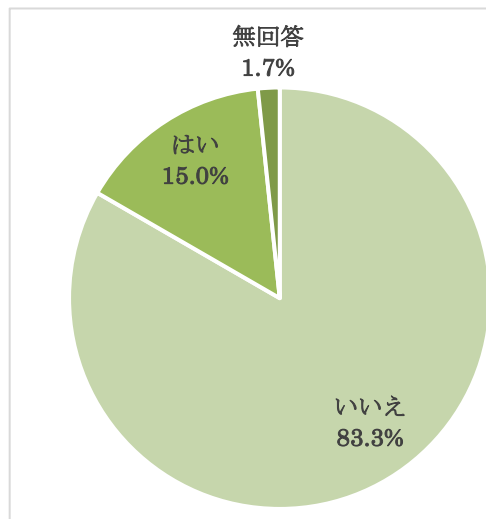
- 1. はい 5名 (8.3%)
- 2. いいえ 54名 (90.0%)
- ※ 無回答 1名 (1.7%)

【9】ご自身のスマートフォン等で「インスタグラム」を利用していますか？



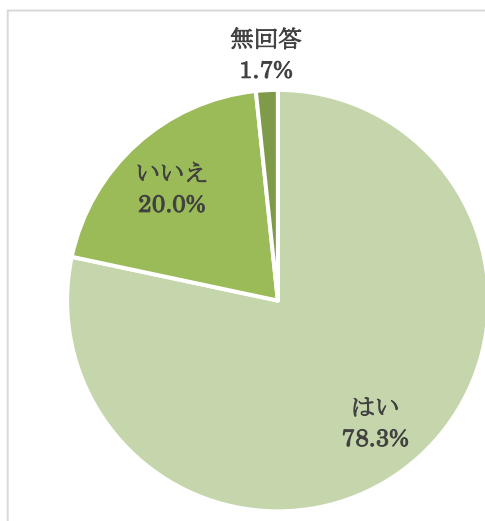
- 1. はい 9名 (15.0%)
- 2. いいえ 50名 (83.3%)
- ※ 無回答 1名 (1.7%)

【10】ご自身のスマートフォン等で「フェイスブック」を利用していますか？



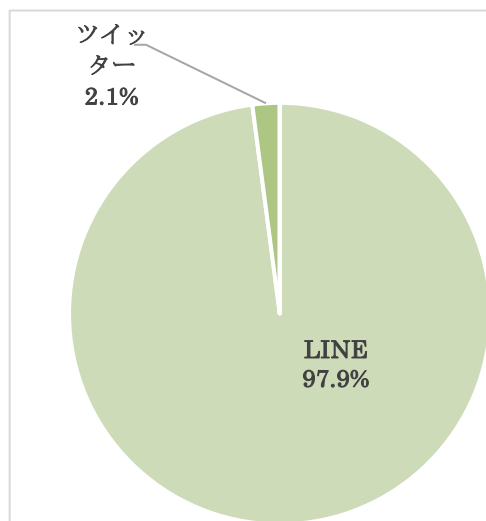
- 1. はい 9名 (15.0%)
- 2. いいえ 50名 (83.3%)
- ※ 無回答 1名 (1.7%)

【11】ご自身のスマートフォン等で「LINE」を利用していますか？



- 1. はい 47名 (78.3%)
- 2. いいえ 12名 (20.0%)
- ※ 無回答 1名 (1.7%)

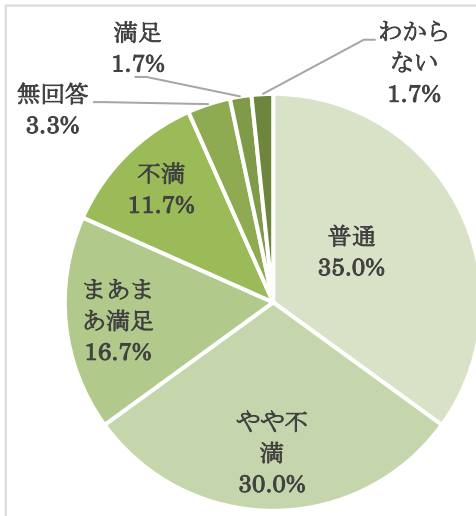
【12】【8】～【11】で普段もっともよく利用しているものはどれですか？(いずれか一つに○をしてください。)



- 8. ツイッター 1名 (2.1%)
- 9. インスタグラム 0名 (0.0%)
- 10. フェイスブック 0名 (0%)
- 11. LINE 47名 (97.9%)

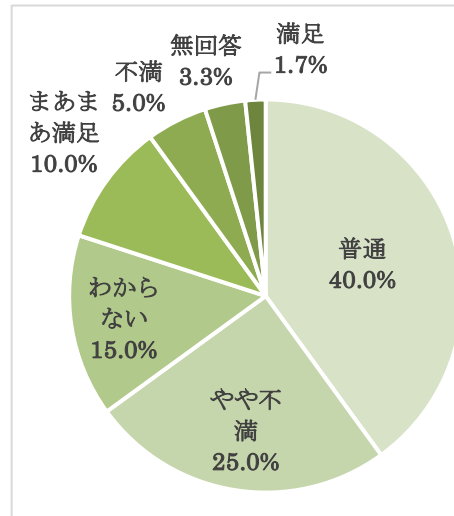
4 町で取り組んでいる事業やサービスについて

【1】医療体制の充実



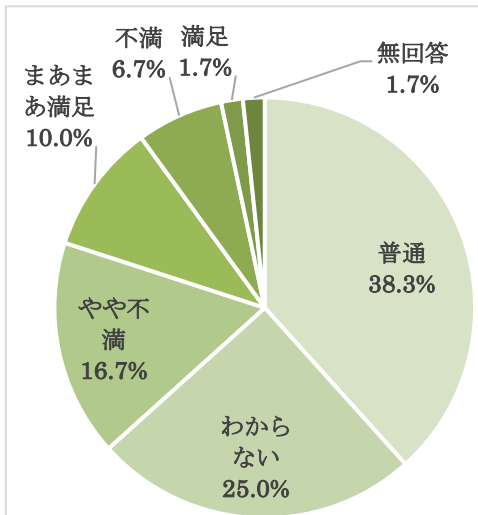
- | | |
|-----------|-------------|
| 1. 満足 | 1名 (1.7%) |
| 2. まあまあ満足 | 10名 (16.7%) |
| 3. 普通 | 21名 (35.0%) |
| 4. やや不満 | 18名 (30.0%) |
| 5. 不満 | 7名 (11.7%) |
| 6. わからない | 1名 (1.7%) |
| ※ 無回答 | 2名 (3.3%) |

【2】高齢者・障がい者福祉の推進



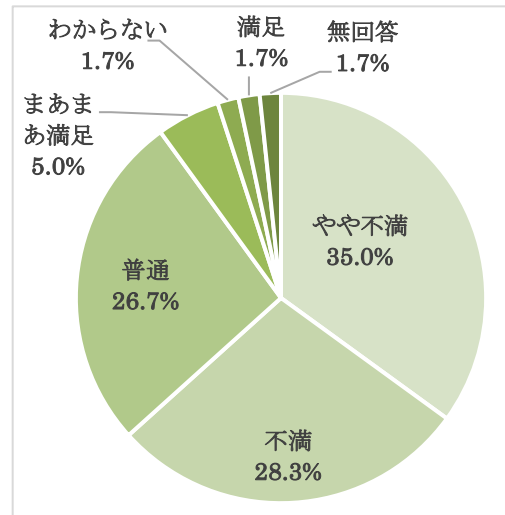
- | | |
|-----------|-------------|
| 1. 満足 | 1名 (1.7%) |
| 2. まあまあ満足 | 6名 (10.0%) |
| 3. 普通 | 24名 (40.0%) |
| 4. やや不満 | 15名 (25.0%) |
| 5. 不満 | 3名 (5.0%) |
| 6. わからない | 9名 (15.0%) |
| ※ 無回答 | 2名 (3.3%) |

【3】子育て支援施策の充実



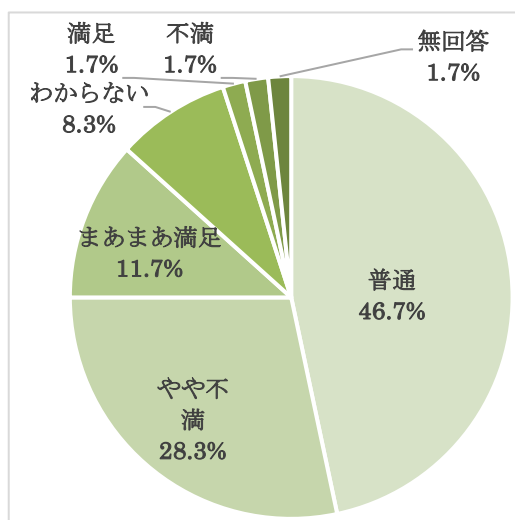
- | | |
|-----------|-------------|
| 1. 満足 | 1名 (1.7%) |
| 2. まあまあ満足 | 6名 (10.0%) |
| 3. 普通 | 23名 (38.3%) |
| 4. やや不満 | 10名 (16.7%) |
| 5. 不満 | 4名 (6.7%) |
| 6. わからない | 15名 (25.0%) |
| ※ 無回答 | 1名 (1.7%) |

【4】道路・公共交通機関の整備



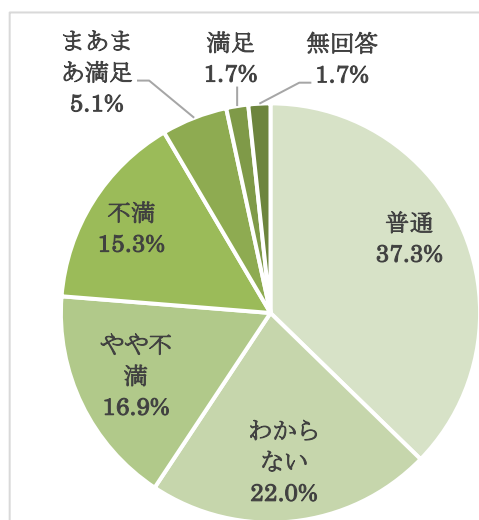
- | | |
|-----------|-------------|
| 1. 満足 | 1名 (1.7%) |
| 2. まあまあ満足 | 3名 (5.0%) |
| 3. 普通 | 16名 (26.7%) |
| 4. やや不満 | 21名 (35.0%) |
| 5. 不満 | 17名 (28.3%) |
| 6. わからない | 1名 (1.7%) |
| ※ 無回答 | 1名 (1.7%) |

【5】消防・防災・防犯体制の充実・強化



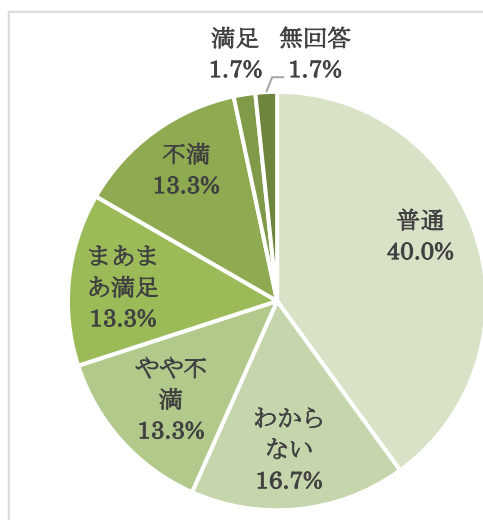
1. 満足 1名 (1.7%)
 2. まあまあ満足 7名 (11.7%)
 3. 普通 28名 (46.7%)
 4. やや不満 17名 (28.3%)
 5. 不満 1名 (1.7%)
 6. わからない 5名 (8.3%)
- ※ 無回答 1名 (1.7%)

【6】計画的な土地利用の推進



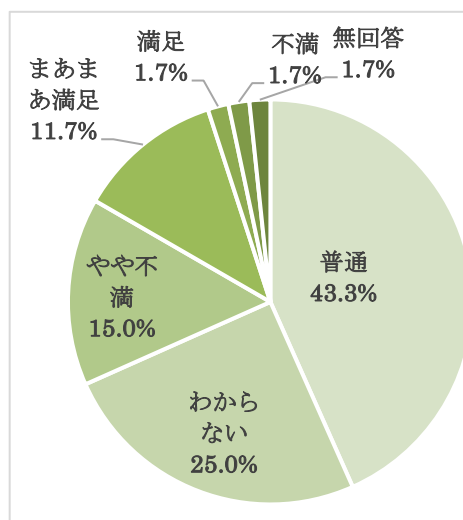
1. 満足 1名 (1.7%)
 2. まあまあ満足 3名 (5.1%)
 3. 普通 22名 (37.3%)
 4. やや不満 10名 (16.9%)
 5. 不満 9名 (15.3%)
 6. わからない 13名 (22.0%)
- ※ 無回答 1名 (1.7%)

【7】河川・水路の整備



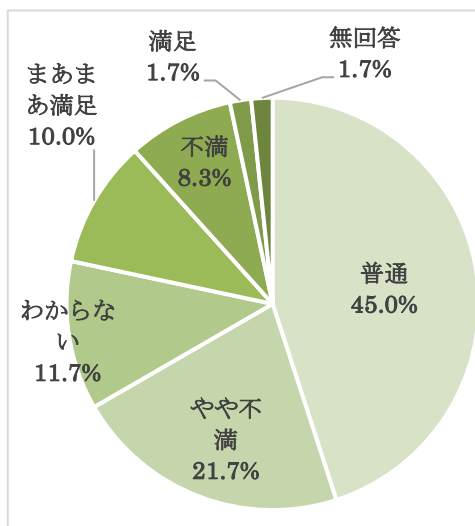
1. 満足 1名 (1.7%)
 2. まあまあ満足 8名 (13.3%)
 3. 普通 24名 (40.0%)
 4. やや不満 8名 (13.3%)
 5. 不満 8名 (13.3%)
 6. わからない 10名 (16.7%)
- ※ 無回答 1名 (1.7%)

【8】学校教育の充実



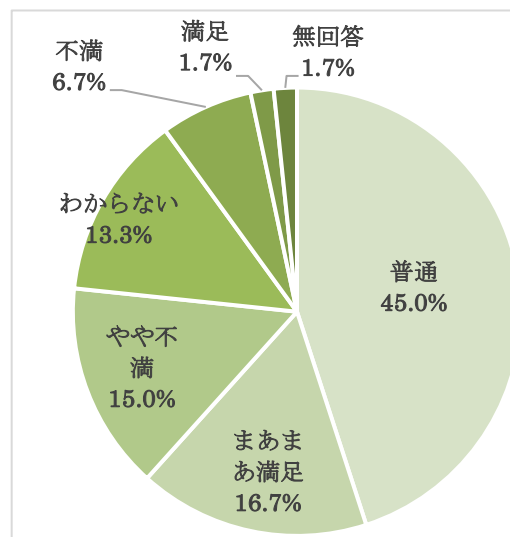
1. 満足 1名 (1.7%)
 2. まあまあ満足 7名 (11.7%)
 3. 普通 26名 (43.3%)
 4. やや不満 9名 (15.0%)
 5. 不満 1名 (1.7%)
 6. わからない 15名 (25.0%)
- ※ 無回答 1名 (1.7%)

【9】交通安全対策の推進



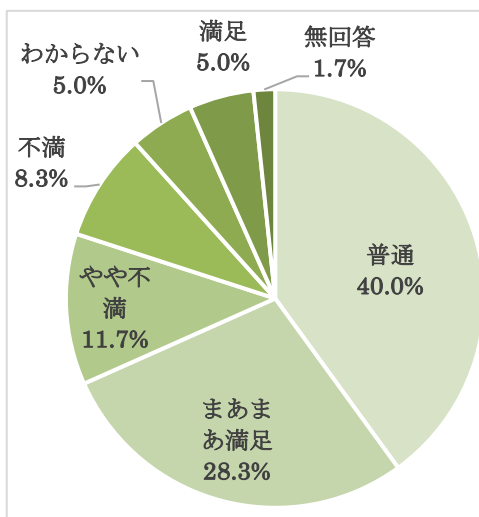
1. 満足 1名 (1.7%)
 2. まあまあ満足 6名 (10.0%)
 3. 普通 27名 (45.0%)
 4. やや不満 13名 (21.7%)
 5. 不満 5名 (8.3%)
 6. わからない 7名 (11.7%)
- ※ 無回答 1名 (1.7%)

【10】自然環境の保全対策の推進



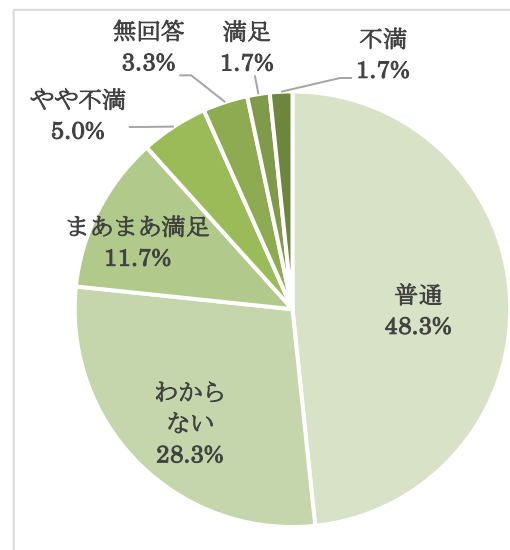
1. 満足 1名 (1.7%)
 2. まあまあ満足 10名 (16.7%)
 3. 普通 27名 (45.0%)
 4. やや不満 9名 (15.0%)
 5. 不満 4名 (6.7%)
 6. わからない 8名 (13.3%)
- ※ 無回答 1名 (1.7%)

【11】公園緑地の整備



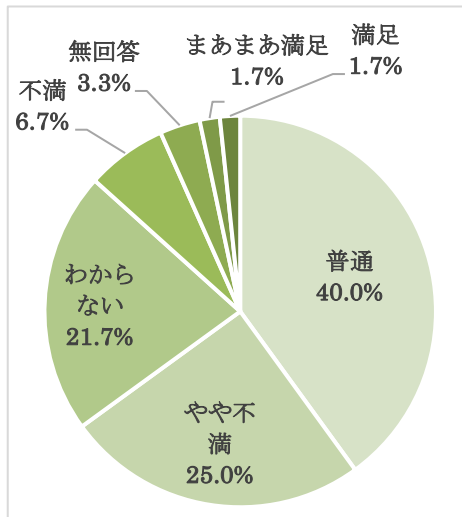
1. 満足 3名 (5.0%)
 2. まあまあ満足 17名 (28.3%)
 3. 普通 24名 (40.0%)
 4. やや不満 7名 (11.7%)
 5. 不満 5名 (8.3%)
 6. わからない 3名 (5.0%)
- ※ 無回答 1名 (1.7%)

【12】青少年の健全育成の推進



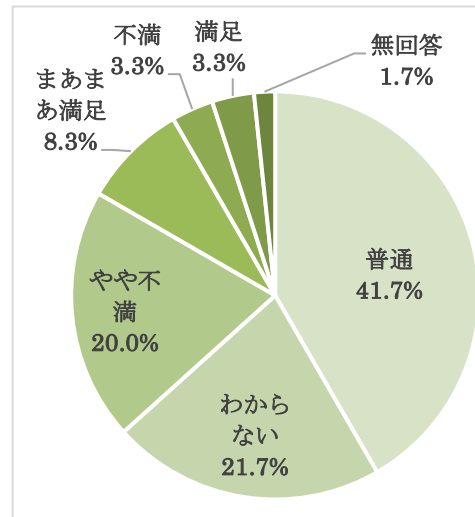
1. 満足 1名 (1.7%)
 2. まあまあ満足 7名 (11.7%)
 3. 普通 29名 (48.3%)
 4. やや不満 3名 (5.0%)
 5. 不満 1名 (1.7%)
 6. わからない 17名 (28.3%)
- ※ 無回答 2名 (3.3%)

【13】農業・商工業・観光の振興



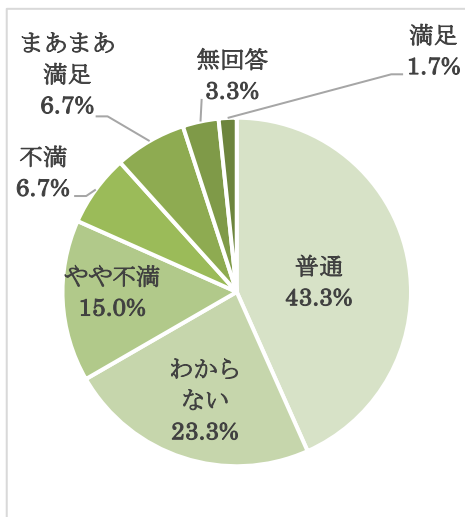
1. 満足 1名 (1.7%)
 2. まあまあ満足 1名 (1.7%)
 3. 普通 24名 (40.0%)
 4. やや不満 15名 (25.0%)
 5. 不満 4名 (6.7%)
 6. わからない 13名 (21.7%)
- ※ 無回答 2名 (3.3%)

【14】スポーツ・文化・芸術の振興



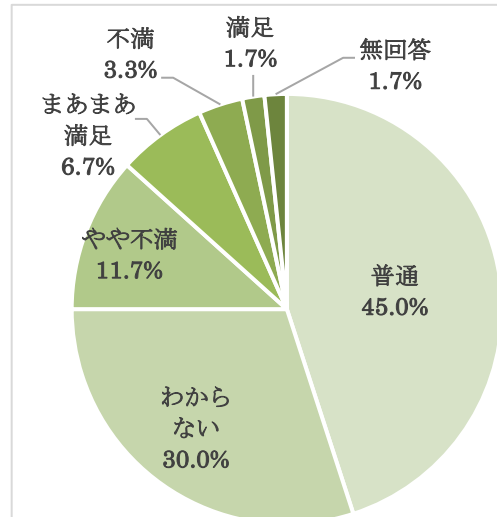
1. 満足 2名 (3.3%)
 2. まあまあ満足 5名 (8.3%)
 3. 普通 25名 (41.7%)
 4. やや不満 12名 (20.0%)
 5. 不満 2名 (3.3%)
 6. わからない 13名 (21.7%)
- ※ 無回答 1名 (1.7%)

【15】行財政改革の推進



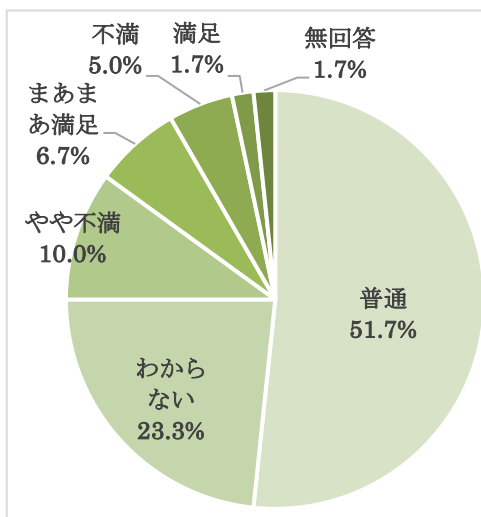
1. 満足 1名 (1.7%)
 2. まあまあ満足 4名 (6.7%)
 3. 普通 26名 (43.3%)
 4. やや不満 9名 (15.0%)
 5. 不満 4名 (6.7%)
 6. わからない 14名 (23.3%)
- ※ 無回答 2名 (3.3%)

【16】生涯学習の推進



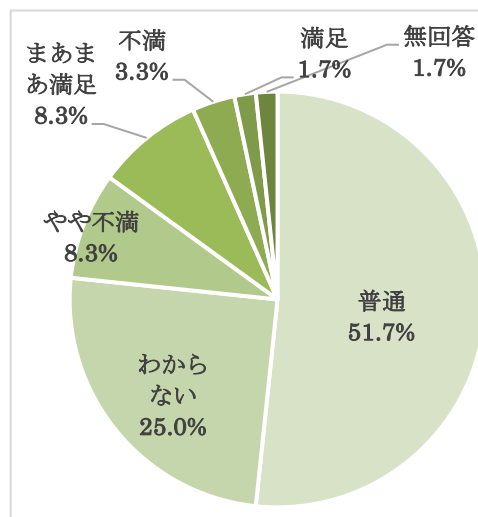
1. 満足 1名 (1.7%)
 2. まあまあ満足 4名 (6.7%)
 3. 普通 27名 (45.0%)
 4. やや不満 7名 (11.7%)
 5. 不満 2名 (3.3%)
 6. わからない 18名 (30.0%)
- ※ 無回答 1名 (1.7%)

【17】コミュニティ活動の推進



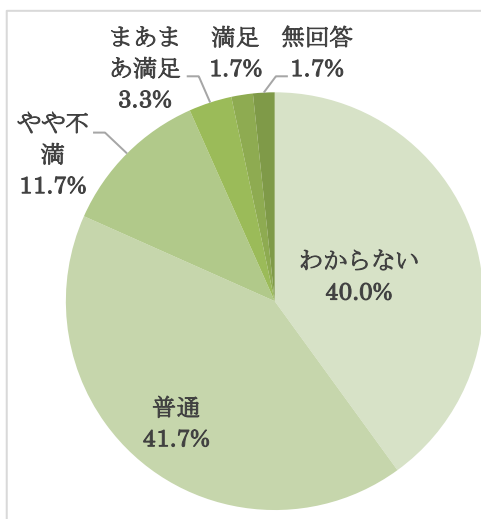
- 1. 満足 1名 (1.7%)
- 2. まあまあ満足 4名 (6.7%)
- 3. 普通 31名 (51.7%)
- 4. やや不満 6名 (10.0%)
- 5. 不満 3名 (5.0%)
- 6. わからない 14名 (23.3%)
- ※ 無回答 1名 (1.7%)

【18】町民と行政の参加と協働による行政運営の推進



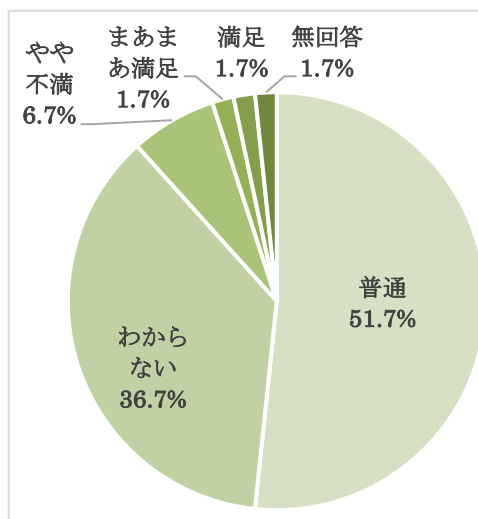
- 1. 満足 1名 (1.7%)
- 2. まあまあ満足 5名 (8.3%)
- 3. 普通 31名 (51.7%)
- 4. やや不満 5名 (8.3%)
- 5. 不満 2名 (3.3%)
- 6. わからない 15名 (25.0%)
- ※ 無回答 1名 (1.7%)

【19】都市・国際交流の推進



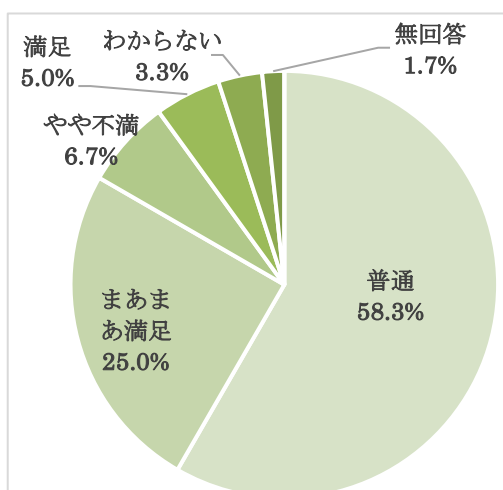
- 1. 満足 1名 (1.7%)
- 2. まあまあ満足 2名 (3.3%)
- 3. 普通 25名 (41.7%)
- 4. やや不満 7名 (11.7%)
- 5. 不満 0名 (0.0%)
- 6. わからない 24名 (40.0%)
- ※ 無回答 1名 (1.7%)

【20】男女共同参画の推進



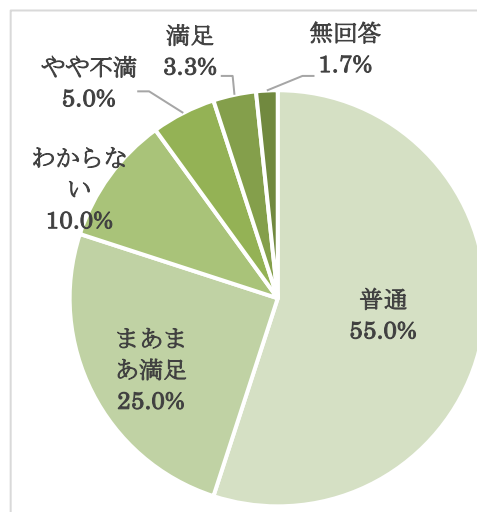
- 1. 満足 1名 (1.7%)
- 2. まあまあ満足 1名 (1.7%)
- 3. 普通 31名 (51.7%)
- 4. やや不満 4名 (6.7%)
- 5. 不満 0名 (0.0%)
- 6. わからない 22名 (36.7%)

【21】「広報まつぶし」やホームページなどによる町情報の発信



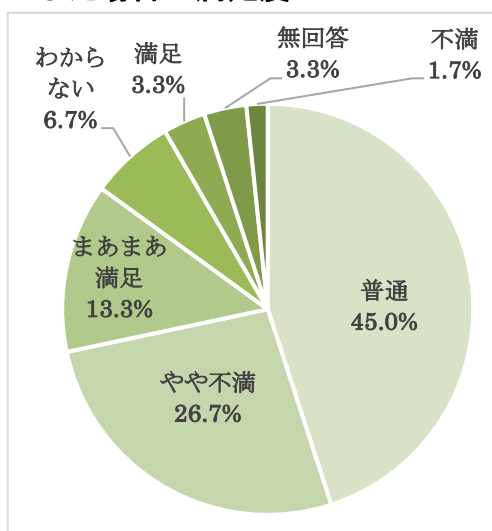
1. 満足 3名 (5.0%)
 2. まあまあ満足 15名 (25.0%)
 3. 普通 35名 (58.3%)
 4. やや不満 4名 (6.7%)
 5. 不満 0名 (0.0%)
 6. わからない 2名 (3.3%)
- ※ 無回答 1名 (1.7%)

【22】「議会だより」やホームページによる議会情報の発信



1. 満足 2名 (3.3%)
 2. まあまあ満足 15名 (25.0%)
 3. 普通 33名 (55.0%)
 4. やや不満 3名 (5.0%)
 5. 不満 0名 (0.0%)
 6. わからない 6名 (10.0%)
- ※ 無回答 1名 (1.7%)

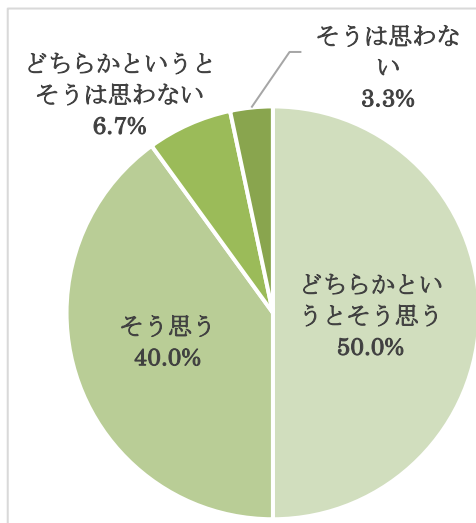
【23】町の事業やサービスを総合的に評価した場合の満足度



1. 満足 2名 (3.3%)
 2. まあまあ満足 8名 (13.3%)
 3. 普通 27名 (45.0%)
 4. やや不満 16名 (26.7%)
 5. 不満 1名 (1.7%)
 6. わからない 4名 (6.7%)
- ※ 無回答 2名 (3.3%)

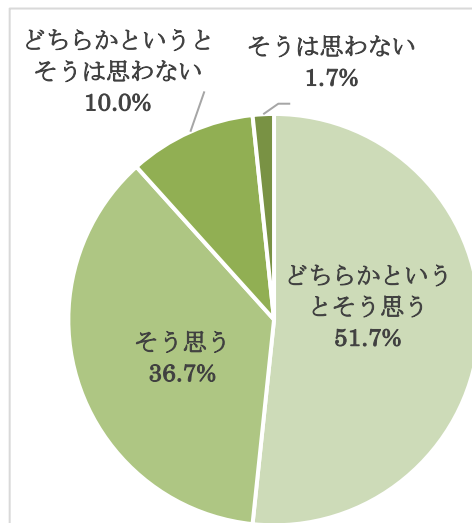
5 町役場の職員について

【1】 職員の対応は親切で丁寧である



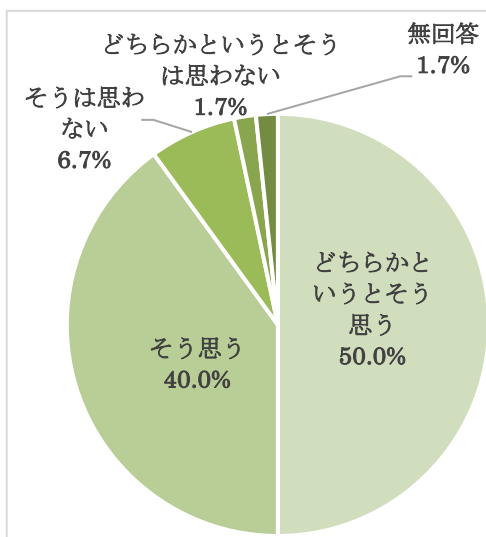
- | | |
|------------------|-------------|
| 1. そう思う | 24名 (40.0%) |
| 2. どちらかというと思う | 30名 (50.0%) |
| 3. どちらかというとは思わない | 4名 (6.7%) |
| 4. そうは思わない | 2名 (3.3%) |

【2】 挨拶や言葉遣い、服装などの身だしなみは適切である



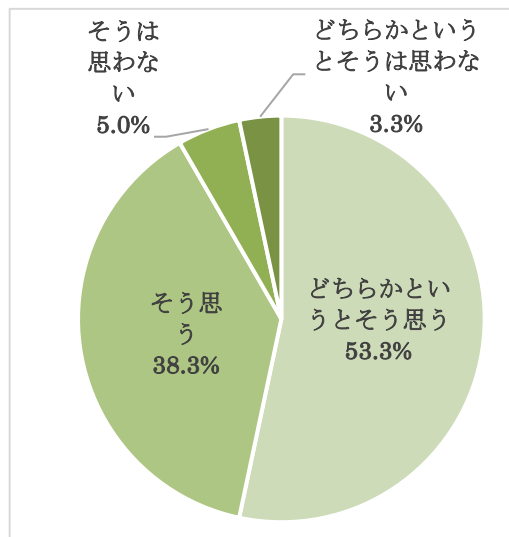
- | | |
|------------------|-------------|
| 1. そう思う | 22名 (36.7%) |
| 2. どちらかというと思う | 31名 (51.7%) |
| 3. どちらかというとは思わない | 6名 (10.0%) |
| 4. そうは思わない | 1名 (1.7%) |

【3】 窓口対応の際、用件が済むまでの待ち時間は適当である



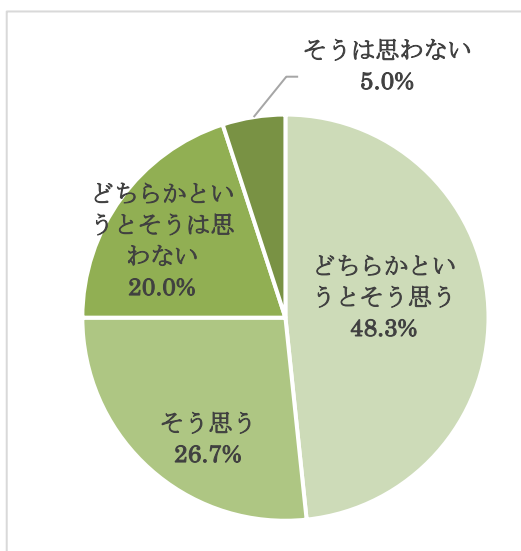
- | | |
|------------------|-------------|
| 1. そう思う | 24名 (40.0%) |
| 2. どちらかというと思う | 30名 (50.0%) |
| 3. どちらかというとは思わない | 1名 (1.7%) |
| 4. そうは思わない | 4名 (6.7%) |
| ※ 無回答 | 2名 (1.7%) |

【4】 事務処理が早く、正確に行われている



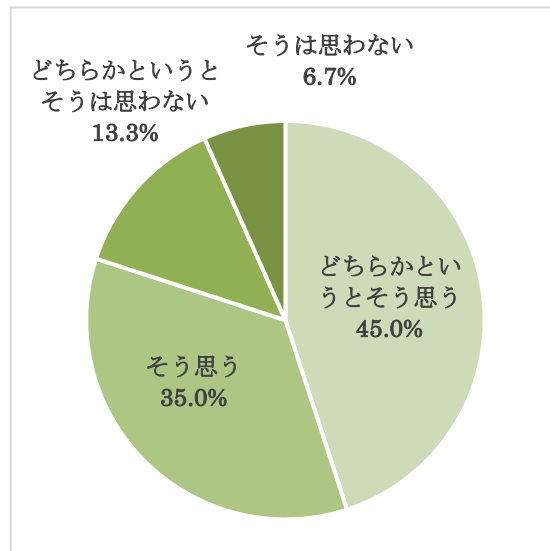
- | | |
|------------------|-------------|
| 1. そう思う | 23名 (38.3%) |
| 2. どちらかというと思う | 32名 (53.3%) |
| 3. どちらかというとは思わない | 2名 (3.3%) |
| 4. そうは思わない | 3名 (5.0%) |

【5】専門知識があり、気軽に相談ができる



- 1. そう思う 16名(26.7%)
- 2. どちらかというと思う 29名(48.3%)
- 3. どちらかというと思わない 12名(20.0%)
- 4. そうは思わない 3名(5.0%)

【6】信頼感がある



- 1. そう思う 21名(35.0%)
- 2. どちらかというと思う 27名(45.0%)
- 3. どちらかというと思わない 8名(13.3%)
- 4. そうは思わない 4名(6.7%)

6 町づくりに対するご意見やご要望について

苦情や個人情報特定できるものなどを除き、ご記入いただきました内容を掲載していません。お寄せいただきましたご意見やご要望などについて、各々ご回答することはできませんが、それぞれの部署に内容を周知していますのでご了承ください。

- 交通安全 母の会はなくしてほしい。会社が人手不足のため、休みが取りづらい。子供を連れてのキャンペーンはきつい。
- 窓口での相談等、予算がないが最初の言葉。又担当窓口が違う等→一緒に行こうと話をするとうり、結局担当部署であった。自分の部署の役割りも認識していない担当がいる。
- 夜間照明がないので暗い場所があり、電柱が4本ありますが、せめて2本に夜間の照明をつけてください。私道なのでダメと言われましたが何とかありませんか？（入り口の2本目と4本目に）
- 『広報まつぶし』のカラー印刷紙1つはさげることにはできませんか。安くても良いのではないのでしょうか。
- 大川戸に災害時における避難場所がほしいと思っています。「県営まつぶし緑の丘公園」の片隅にでも公共施設があったらいいですね。
- 災害時の指定避難所に想定収容人数分の段ボールベッドとその数の1/3程度の段ボールパーテーション及び人数分の毛布の備蓄を要望します。
- 魚沼、金杉、築比地地区からの買い物に行く所が近くにはなく、マイカーを使って遠い所まで行かなくてはならないので高齢者には不便。
- 地下鉄8号線の誘致
- 移動スーパー車がまわってくれるので、たのしみと時間の余裕が出来て有難いです。売り上げの多少の差が出て、懲りずにずっと根気よく続けてください。お願いいたします。
- 何かに特化し、松伏町に住んでみたいと思わせるような、まちづくりを考えてください。例えば、子育てがしやすい(楽しい) 高齢者が安心して生活できる、女性が楽しくなる環境(生活空間) などです。
- バスが少ない
- 松伏町は大好きですが、車がないと住みづらいのかなと思います。良いと思う病院が少なく、町外に行っています。

●町の交通網の整備、交通機関整備

●あすか松伏病院と田島産業団地（工事中）との間の道路に大型車が毎日路上駐車していて危険です。あの道路には制限速度の標識がなく大型車が60キロ～70キロで走行しています。産業団地が完成するともっと通行量が増えると思います。又、中央公民館、B&G海洋センターへお年寄りが健康体操のため自転車で通行しています。大型車と接触しそうな場面を何度か見えています。大きな事故が起きないうちに町として、対策を考えてください。

●本郷、魚沼東方面から金杉小までの通学路について、エスピー製粉工業（株）近くの土地から、木や草が歩道まで生い茂っている箇所があり、子どもたちは、車道に出て通学しています。あの道は、大型車やスピードを出す車が多く、大変危険です。今すぐ整備してください。死亡事故が起きてからでは遅いです。何年もあの状態なのでこちらに記入しました。

●東埼玉道路の早期開通。

町を北南に通る道を作ってほしい。

横川鉦油横の道を広くしてほしい。

いなげや前の道を越谷方面に開通してほしい。

休日は緑の丘公園に人が多いので、お金を落としてもらえる出店等をしてほしい。

●救急医療機関を増やしてほしい。特に夜間対応してくれるところ。

●風邪気味で、見てほしい時にコロナの疑いあるのではとすぐ見てもらえない。

●騒音問題について相談したところ、業務的で真摯、親身に対応してもらえなかった。（結果、何してもらえなかった）

●第3子からの給食の無償化はいつになったら取り組むのでしょうか。町長の公約に入っているのではないのでしょうか。出来ないなら公約に入れるのはどうなのでしょう。不信感でしかありません。

以上、モニター員の皆様からお預かりいたしましたアンケート回答の集計結果となります。

お忙しい中、アンケート調査にご協力いただきましたモニター員の皆様、誠にありがとうございました。

今後も、皆様方のご意見などをお聞かせいただければと考えておりますので、アンケート調査へのご理解とご協力をお願いいたします。

松伏町長 鈴木 勝

